








# 6.



## 組構式スチールグレーチング

U字溝用	65
可変式U字溝用	72
多目的景観用	72
連結機能付きU字溝用	72
側溝用	75
ボルト固定式	81
集水柵用(枠付)	87
受枠	93
集水柵用(四面ツバ付・テーパー付)	94
道路側溝用嵩上げ式	99
長スパン用	102
歩道上がり・スロープ	103
ゴミ止め・簡易階段 絆(キズナ)・マンホール用縞鋼板製	104
付属品・部品	105

U字溝用 鋼製組構式グレーチング(標準並目タイプ)







カタログページ	製品	適用荷重	溝幅(mm)	型式記号	本体寸法(mm) W×L×H	定価価格 (円/枚)			
143			90	OKU 9-19	80×995×19	4,700			
			100	OKU 10-19	90×995×19	4,800			
			120	OKU 12-19	110×995×19	5,000			
			150	OKU 15-19	140×995×19	5,300			
			180	OKU 18-19	170×995×19	5,700			
			200	OKU 20-19	190×995×19	6,100			
			240	OKU 24-19	230×995×19	6,900			
			250	OKU 25-19	240×995×19	7,300			
			300	OKU 30-19	290×995×19	8,000			
			360	OKU 36-25	350×995×25	13,500			
			400	OKU 40-25	390×995×25	15,500			
			450	OKU 45-25	440×995×25	16,800			
			500	OKU 50-25	490×995×25	18,500			
			600	OKU 60-25	590×995×25	22,000			
			144			90	OKU 9-19	80×995×19	4,700
						100	OKU 10-19	90×995×19	4,800
						120	OKU 12-19	110×995×19	5,000
						150	OKU 15-19★	140×995×19	5,300
							OKU 15-19B	140×995×19	7,100
						180	OKU 18-19★	170×995×19	5,700
							OKU 18-19B	170×995×19	7,400
						200	OKU 20-19★	190×995×19	6,100
							OKU 20-19B	190×995×19	8,800
						240	OKU 24-25	230×995×25	9,200
250	OKU 25-25	240×995×25				10,500			
300	OKU 30-25	290×995×25				11,000			
	OKU 30-32	290×995×32			12,600				
360	OKU 36-32	350×995×32			15,500				
400	OKU 40-32	390×995×32			17,700				
450	OKU 45-32	440×995×32			19,000				
500	OKU 50-32	490×995×32			21,600				
600	OKU 60-38	590×995×38			27,800				
90		90			OKU 9-19	80×995×19	4,700		
		100			OKU 10-19	90×995×19	4,800		
		120			OKU 12-25	110×995×25	8,000		
		150			OKU 15-25	140×995×25	8,200		
		180			OKU 18-25	170×995×25	8,600		
		200			OKU 20-25	190×995×25	8,800		
		240			OKU 24-32	230×995×32	10,500		
		250			OKU 25-32	240×995×32	11,800		
		300			OKU 30-38	290×995×38	13,800		
		360			OKU 36-44	350×995×44	20,700		
		400			OKU 40-50S	390×995×50	31,500		
		450			OKU 45-50S	440×995×50	35,000		
500	OKU 50-50	490×995×50			39,200				
600	OKU 60-55	590×995×55			52,700				
90		90			OKU 9-25	80×995×25	6,300		
		100			OKU 10-25	90×995×25	6,500		
		120			OKU 12-25	110×995×25	8,000		
		150			OKU 15-25	140×995×25	8,200		
		180	OKU 18-25	170×995×25	8,600				
		200	OKU 20-32	190×995×32	9,500				
		240	OKU 24-32	230×995×32	10,500				
		250	OKU 25-38	240×995×38	12,900				
		300	OKU 30-44	290×995×44	17,400				
		360	OKU 36-50S	350×995×50	26,000				
		400	OKU 40-50	390×995×50	32,700				
		450	OKU 45-55	440×995×55	42,100				
500	OKU 50-60	490×995×60	48,700						
600	OKU 60-75	590×995×75	67,400						

★印については過度の交通量での使用の場合は、ご相談ください。

騒音防止パッキン

カタログページ	製品	型式記号	適用アングル	定価 (円/2本1組)
211	L型パッキン 材質:軟質塩ビ樹脂(L=990)	OPL-30	L-3×30×30	1,500
		OPL-40	L-5×40×40	2,000
		OPL-50	L-6×50×50	3,500
	平型パッキン 材質:ポリエチレン発泡材(L=990)	OPP-1	L-3×30×30	500
		OPP-2	L-5×40×40	500

U字溝用 鋼製組構式グレーチング(ノンスリップ並目タイプ)







カタログページ	製品	適用荷重	溝幅(mm)	型式記号	本体寸法(mm) W×L×H	定価価格 (円/枚)			
149			90	OKUN-3 9-19	80×995×19	4,700			
			100	OKUN-3 10-19	90×995×19	4,800			
			120	OKUN-3 12-19	110×995×19	5,000			
			150	OKUN-3 15-19	140×995×19	5,300			
			180	OKUN-3 18-19	170×995×19	5,700			
			200	OKUN-3 20-19	190×995×19	6,100			
			240	OKUN-3 24-19	230×995×19	6,900			
			250	OKUN-3 25-19	240×995×19	7,300			
			300	OKUN-3 30-19	290×995×19	8,200			
			360	OKUN-5 36-25	350×995×25	14,000			
			400	OKUN-5 40-25	390×995×25	16,000			
			450	OKUN-5 45-25	440×995×25	17,300			
			500	OKUN-5 50-25	490×995×25	19,100			
			600	OKUN-5 60-25	590×995×25	22,100			
			150			90	OKUN-3 9-19	80×995×19	4,700
						100	OKUN-3 10-19	90×995×19	4,800
						120	OKUN-3 12-19	110×995×19	5,000
						150	OKUN-3 15-19★	140×995×19	5,300
							OKUN-3 15-19B	140×995×19	7,100
						180	OKUN-3 18-19★	170×995×19	5,700
							OKUN-3 18-19B	170×995×19	7,400
200	OKUN-5 20-25	190×995×25				9,000			
240	OKUN-5 24-25	230×995×25				9,600			
250	OKUN-5 25-25	240×995×25				10,700			
300	OKUN-5 30-25	290×995×25				11,700			
360	OKUN-5 36-32	290×995×32				13,200			
400	OKUN-5 36-32	350×995×32				16,000			
400	OKUN-5 40-32	390×995×32				18,200			
450	OKUN-5 45-32	440×995×32				19,800			
500	OKUN-5 50-32	490×995×32				21,900			
600	OKUN-5 60-38	590×995×38				28,100			
	90	OKUN-3 9-19				80×995×19	4,700		
	100	OKUN-3 10-19			90×995×19	4,800			
	120	OKUN-5 12-25			110×995×25	8,100			
	150	OKUN-5 15-25			140×995×25	8,600			
	180	OKUN-5 18-25			170×995×25	8,700			
	200	OKUN-5 20-25			190×995×25	9,000			
	240	OKUN-5 24-32			230×995×32	11,000			
	250	OKUN-5 25-32			240×995×32	12,000			
	300	OKUN-5 30-38			290×995×38	14,400			
	360	OKUN-5 36-44			350×995×44	20,900			
	400	OKUN-7 40-50			390×995×50	32,700			
	450	OKUN-7 45-50			440×995×50	35,900			
	500	OKUN-7 50-50			490×995×50	39,200			
	600	OKUN-7 60-55			590×995×55	52,700			
		90			OKUN-5 9-25	80×995×25	6,400		
		100			OKUN-5 10-25	90×995×25	6,600		
		120			OKUN-5 12-25	110×995×25	8,100		
		150			OKUN-5 15-25	140×995×25	8,600		
180		OKUN-5 18-25			170×995×25	8,700			
200		OKUN-5 20-32	190×995×32	9,900					
240		OKUN-5 24-32	230×995×32	11,000					
250		OKUN-5 25-38	240×995×38	13,100					
300		OKUN-5 30-44	290×995×44	18,200					
360		OKUN-7 36-50	350×995×50	29,000					
400		OKUN-7 40-50	390×995×50	32,700					
450		OKUN-7 45-55	440×995×55	42,100					
500	OKUN-7 50-60	490×995×60	48,700						
600	OKUN-7 60-75	590×995×75	67,400						

★印については過度の交通量での使用の場合は、ご相談ください。

騒音防止パッキン

カタログページ	製品	型式記号	適用アングル	定価 (円/2本1組)
211	L型パッキン 材質:軟質塩ビ樹脂(L=990)	OPL-30	L-3×30×30	1,500
		OPL-40	L-5×40×40	2,000
		OPL-50	L-6×50×50	3,500
	平型パッキン 材質:ポリエチレン発泡材(L=990)	OPP-1	L-3×30×30	500
		OPP-2	L-5×40×40	500







## U字溝用 鋼製組構式グレーチング(標準中間目タイプ)

カタログページ	製品	適用荷重	溝幅(mm)	型式記号	本体寸法(mm) W×L×H	定価価格 (円/枚)
145			90	OKU-M3 9-19	80×995×19	5,200
			100	OKU-M3 10-19	90×995×19	5,300
			120	OKU-M3 12-19	110×995×19	5,700
			150	OKU-M3 15-19	140×995×19	6,300
			180	OKU-M3 18-19	170×995×19	6,700
			200	OKU-M3 20-19	190×995×19	7,000
			240	OKU-M3 24-19	230×995×19	7,400
			250	OKU-M3 25-19	240×995×19	8,400
			300	OKU-M3 30-19	290×995×19	9,500
			360	OKU-M3 36-19	350×995×19	10,500
			400	OKU-M3 40-19	390×995×19	12,100
			450	OKU-M3 45-19	440×995×19	13,300
			500	OKU-M5 50-25	490×995×25	19,700
			600	OKU-M5 60-25	590×995×25	27,100
146	OKU-M 		90	OKU-M3 9-19	80×995×19	5,200
			100	OKU-M3 10-19	90×995×19	5,300
			120	OKU-M3 12-19	110×995×19	5,700
			150	OKU-M3 15-19	140×995×19	6,300
			180	OKU-M3 18-19	170×995×19	6,700
			200	OKU-M3 20-19	190×995×19	7,000
			240	OKU-M3 24-19	230×995×19	7,400
			250	OKU-M3 25-25	240×995×25	11,200
			300	OKU-M3 30-25	290×995×25	13,500
			360	OKU-M5 36-25	350×995×25	17,300
			400	OKU-M5 40-25	390×995×25	19,500
			450	OKU-M5 45-25	440×995×25	21,100
			500	OKU-M5 50-32	490×995×32	26,900
			600	OKU-M5 60-32	590×995×32	31,400
			90	OKU-M3 9-19	80×995×19	5,200
			100	OKU-M3 10-19	90×995×19	5,300
			120	OKU-M3 12-19	110×995×19	5,700
			150	OKU-M3 15-19	140×995×19	6,300
			180	OKU-M3 18-25	170×995×25	10,000
			200	OKU-M3 20-25	190×995×25	10,600
			240	OKU-M5 24-25	230×995×25	12,300
			250	OKU-M5 25-32	240×995×32	14,700
			300	OKU-M5 30-32	290×995×32	17,500
			360	OKU-M5 36-38	350×995×38	22,000
			400	OKU-M5 40-38	390×995×38	24,900
			450	OKU-M5 45-44	440×995×44	34,000
			500	OKU-M5 50-44	490×995×44	36,700
			600	OKU-M5 60-50S	590×995×50	57,000
			90	OKU-M3 9-19	80×995×19	5,200
			100	OKU-M3 10-19	90×995×19	5,300
			120	OKU-M3 12-19	110×995×19	5,700
			150	OKU-M3 15-25	140×995×25	9,700
			180	OKU-M3 18-25	170×995×25	10,000
			200	OKU-M5 20-25	190×995×25	11,900
240	OKU-M5 24-32	230×995×32	14,600			
250	OKU-M5 25-32	240×995×32	14,700			
300	OKU-M5 30-32	290×995×32	17,500			
360	OKU-M5 36-44	350×995×44	27,800			
400	OKU-M5 40-44	390×995×44	31,000			
450	OKU-M5 45-50S	440×995×50	45,000			

## 騒音防止パッキン

カタログページ	製品	型式記号	適用アングル	定価 (円/2本1組)
211	L型パッキン 材質:軟質塩ビ樹脂(L=990)	OPL-30	L-3×30×30	1,500
		OPL-40	L-5×40×40	2,000
		OPL-50	L-6×50×50	3,500
	平型パッキン 材質:ポリエチレン発泡材(L=990)	OPP-1	L-3×30×30	500
		OPP-2	L-5×40×40	500







U字溝用 鋼製組構式グレーチング(ノンスリップ中間目タイプ)

カタログページ	製品	適用荷重	溝幅(mm)	型式記号	本体寸法(mm) W×L×H	定価価格 (円/枚)
151			90	OKUN-M3 9-19	80×995×19	5,400
			100	OKUN-M3 10-19	90×995×19	5,500
			120	OKUN-M3 12-19	110×995×19	5,900
			150	OKUN-M3 15-19	140×995×19	6,500
			180	OKUN-M3 18-19	170×995×19	6,900
			200	OKUN-M3 20-19	190×995×19	7,200
			240	OKUN-M3 24-19	230×995×19	7,600
			250	OKUN-M3 25-19	240×995×19	8,600
			300	OKUN-M3 30-19	290×995×19	9,700
			360	OKUN-M3 36-19	350×995×19	10,800
			400	OKUN-M3 40-19	390×995×19	12,400
			450	OKUN-M3 45-19	440×995×19	13,600
			500	OKUN-M3 50-25	490×995×25	20,200
			600	OKUN-M5 60-25	590×995×25	27,700
152			90	OKUN-M3 9-19	80×995×19	5,400
			100	OKUN-M3 10-19	90×995×19	5,500
			120	OKUN-M3 12-19	110×995×19	5,900
			150	OKUN-M3 15-19	140×995×19	6,500
			180	OKUN-M3 18-19	170×995×19	6,900
			200	OKUN-M3 20-19	190×995×19	7,200
			240	OKUN-M3 24-19	230×995×19	7,600
			250	OKUN-M3 25-25	240×995×25	11,500
			300	OKUN-M3 30-25	290×995×25	13,800
			360	OKUN-M5 36-25	350×995×25	17,700
			400	OKUN-M5 40-25	390×995×25	19,900
			450	OKUN-M5 45-25	440×995×25	21,600
			500	OKUN-M5 50-32	490×995×32	27,500
			600	OKUN-M5 60-32	590×995×32	32,100
			90	OKUN-M3 9-19	80×995×19	5,400
			100	OKUN-M3 10-19	90×995×19	5,500
			120	OKUN-M3 12-19	110×995×19	5,900
			150	OKUN-M3 15-19	140×995×19	6,500
			180	OKUN-M3 18-25	170×995×25	10,300
			200	OKUN-M3 20-25	190×995×25	10,900
			240	OKUN-M5 24-25	230×995×25	12,600
			250	OKUN-M5 25-32	240×995×32	15,100
			300	OKUN-M5 30-32	290×995×32	17,900
			360	OKUN-M5 36-38	350×995×38	22,500
			400	OKUN-M5 40-38	390×995×38	25,500
			450	OKUN-M5 45-44	440×995×44	34,700
			500	OKUN-M5 50-44	490×995×44	37,500
			90	OKUN-M3 9-19	80×995×19	5,400
			100	OKUN-M3 10-19	90×995×19	5,500
			120	OKUN-M3 12-19	110×995×19	5,900
			150	OKUN-M3 15-25	140×995×25	9,900
			180	OKUN-M3 18-25	170×995×25	10,300
			200	OKUN-M5 20-25	190×995×25	12,200
			240	OKUN-M5 24-32	230×995×32	14,900
250	OKUN-M5 25-32	240×995×32	15,100			
300	OKUN-M5 30-32	290×995×32	17,900			
360	OKUN-M5 36-44	350×995×44	28,400			
400	OKUN-M5 40-44	390×995×44	31,700			

騒音防止パッキン

カタログページ	製品	型式記号	適用アングル	定価 (円/2本1組)
211	L型パッキン 材質:軟質塩ビ樹脂(L=990)	OPL-30	L-3×30×30	1,500
		OPL-40	L-5×40×40	2,000
		OPL-50	L-6×50×50	3,500
	平型パッキン 材質:ポリエチレン発泡材(L=990)	OPP-1	L-3×30×30	500
		OPP-2	L-5×40×40	500







## U字溝用 鋼製組構式グレーチング(標準細目タイプ)

カタログページ	製品	適用荷重	溝幅(mm)	型式記号	本体寸法(mm) W×L×H	定価価格 (円/枚)			
147			90	OKU-P3 9-19	80×995×19	5,800			
			100	OKU-P3 10-19	90×995×19	6,200			
			120	OKU-P3 12-19	110×995×19	6,600			
			150	OKU-P3 15-19	140×995×19	7,100			
			180	OKU-P3 18-19	170×995×19	8,000			
			200	OKU-P3 20-19	190×995×19	8,600			
			240	OKU-P3 24-19	230×995×19	9,900			
			250	OKU-P3 25-19	240×995×19	11,000			
			300	OKU-P3 30-19	290×995×19	11,900			
			360	OKU-P3 36-19	350×995×19	13,600			
			400	OKU-P3 40-19	390×995×19	15,600			
			450	OKU-P3 45-19	440×995×19	17,400			
			500	OKU-P3 50-25	490×995×25	28,400			
			600	OKU-P5 60-25	590×995×25	37,300			
			148			90	OKU-P3 9-19	80×995×19	5,800
						100	OKU-P3 10-19	90×995×19	6,200
						120	OKU-P3 12-19	110×995×19	6,600
						150	OKU-P3 15-19	140×995×19	7,100
180	OKU-P3 18-19	170×995×19				8,000			
200	OKU-P3 20-19	190×995×19				8,600			
240	OKU-P3 24-19	230×995×19				9,900			
250	OKU-P3 25-19	240×995×19				11,000			
300	OKU-P3 30-25	290×995×25				15,600			
360	OKU-P5 36-25	350×995×25				21,200			
400	OKU-P5 40-25	390×995×25				24,200			
450	OKU-P5 45-25	440×995×25				26,700			
500	OKU-P5 50-25	490×995×25				31,700			
600	OKU-P5 60-32	590×995×32				44,800			
	90	OKU-P3 9-19				80×995×19	5,800		
	100	OKU-P3 10-19				90×995×19	6,200		
	120	OKU-P3 12-19				110×995×19	6,600		
	150	OKU-P3 15-19				140×995×19	7,100		
	180	OKU-P3 18-19			170×995×19	8,000			
	200	OKU-P3 20-25			190×995×25	11,600			
	240	OKU-P3 24-25			230×995×25	13,800			
	250	OKU-P3 25-25			240×995×25	14,900			
	300	OKU-P5 30-25			290×995×25	17,000			
	360	OKU-P5 36-32			350×995×32	25,300			
	400	OKU-P5 40-32			390×995×32	28,800			
	450	OKU-P5 45-38			440×995×38	36,200			
	500	OKU-P5 50-38			490×995×38	42,900			
	600	OKU-P5 60-44			590×995×44	57,500			
		90			OKU-P3 9-19	80×995×19	5,800		
		100			OKU-P3 10-19	90×995×19	6,200		
		120			OKU-P3 12-19	110×995×19	6,600		
		150			OKU-P3 15-25	140×995×25	10,200		
180		OKU-P3 18-25			170×995×25	10,900			
200		OKU-P3 20-25			190×995×25	11,600			
240		OKU-P5 24-25			230×995×25	15,200			
250		OKU-P5 25-25			240×995×25	15,500			
300		OKU-P5 30-32	290×995×32	20,000					
360		OKU-P5 36-32	350×995×32	25,300					
400	OKU-P5 40-38	390×995×38	32,400						
450	OKU-P5 45-44	440×995×44	41,600						
500	OKU-P5 50-44	490×995×44	49,000						

## 騒音防止パッキン

カタログページ	製品	型式記号	適用アングル	定価 (円/2本1組)
211	L型パッキン 材質:軟質塩ビ樹脂(L=990)	OPL-30	L-3×30×30	1,500
		OPL-40	L-5×40×40	2,000
		OPL-50	L-6×50×50	3,500
	平型パッキン 材質:ポリエチレン発泡材(L=990)	OPP-1	L-3×30×30	500
		OPP-2	L-5×40×40	500

U字溝用 鋼製組構式グレーチング(ノンスリップ細目タイプ)

カタログページ	製品	適用荷重	溝幅(mm)	型式記号	本体寸法(mm) W×L×H	定価価格 (円/枚)			
153			90	OKUN-P3 9-19	80×995×19	6,100			
			100	OKUN-P3 10-19	90×995×19	6,500			
			120	OKUN-P3 12-19	110×995×19	6,900			
			150	OKUN-P3 15-19	140×995×19	7,400			
			180	OKUN-P3 18-19	170×995×19	8,400			
			200	OKUN-P3 20-19	190×995×19	9,000			
			240	OKUN-P3 24-19	230×995×19	10,400			
			250	OKUN-P3 25-19	240×995×19	11,500			
			300	OKUN-P3 30-19	290×995×19	12,500			
			360	OKUN-P3 36-19	350×995×19	14,300			
			400	OKUN-P3 40-19	390×995×19	16,400			
			450	OKUN-P3 45-19	440×995×19	18,300			
			500	OKUN-P3 50-25	490×995×25	28,900			
			600	OKUN-P5 60-25	590×995×25	38,000			
			154			90	OKUN-P3 9-19	80×995×19	6,100
						100	OKUN-P3 10-19	90×995×19	6,500
						120	OKUN-P3 12-19	110×995×19	6,900
						150	OKUN-P3 15-19	140×995×19	7,400
180	OKUN-P3 18-19	170×995×19				8,400			
200	OKUN-P3 20-19	190×995×19				9,000			
240	OKUN-P3 24-19	230×995×19				10,400			
250	OKUN-P3 25-19	240×995×19				11,500			
300	OKUN-P3 30-25	290×995×25				16,400			
360	OKUN-P5 36-25	350×995×25				22,300			
400	OKUN-P5 40-25	390×995×25				25,400			
450	OKUN-P5 45-25	440×995×25				28,100			
500	OKUN-P5 50-25	490×995×25				32,300			
600	OKUN-P5 60-32	590×995×32				45,700			
	90	OKUN-P3 9-19				80×995×19	6,100		
	100	OKUN-P3 10-19				90×995×19	6,500		
	120	OKUN-P3 12-19				110×995×19	6,900		
	150	OKUN-P3 15-19				140×995×19	7,400		
	180	OKUN-P3 18-19			170×995×19	8,400			
	200	OKUN-P3 20-25			190×995×25	12,200			
	240	OKUN-P3 24-25			230×995×25	14,500			
	250	OKUN-P3 25-25			240×995×25	14,900			
	300	OKUN-P5 30-25			290×995×25	17,800			
	360	OKUN-P5 36-32			350×995×32	26,600			
	400	OKUN-P5 40-32			390×995×32	30,300			
	450	OKUN-P5 45-38			440×995×38	38,100			
	500	OKUN-P5 50-38			490×995×38	43,700			
	600	OKUN-P5 60-44			590×995×44	58,600			
		90			OKUN-P3 9-19	80×995×19	6,100		
		100			OKUN-P3 10-19	90×995×19	6,500		
		120			OKUN-P3 12-19	110×995×19	6,900		
		150			OKUN-P3 15-25	140×995×25	10,700		
180		OKUN-P3 18-25			170×995×25	11,400			
200		OKUN-P3 20-25			190×995×25	12,200			
240		OKUN-P5 24-25			230×995×25	15,900			
250		OKUN-P5 25-25			240×995×25	16,300			
300		OKUN-P5 30-32	290×995×32	21,000					
360		OKUN-P5 36-32	350×995×32	26,600					
400		OKUN-P5 40-38	390×995×38	34,100					
450		OKUN-P5 45-44	440×995×44	43,700					
500		OKUN-P5 50-44	490×995×44	49,900					

騒音防止パッキン

カタログページ	製品	型式記号	適用アングル	定価 (円/2本1組)
211	L型パッキン 材質:軟質塩ビ樹脂(L=990)	OPL-30	L-3×30×30	1,500
		OPL-40	L-5×40×40	2,000
		OPL-50	L-6×50×50	3,500
	平型パッキン 材質:ポリエチレン発泡材(L=990)	OPP-1	L-3×30×30	500
		OPP-2	L-5×40×40	500

U字溝用 鋼製組構式グレーチング(標準並目短尺タイプ)



カタログページ	製品	適用荷重	溝幅(mm)	型式記号	本体寸法(mm) W×L×H	定価価格(円/枚)
155		T-6	90	OKU 9-19S	80×600×19	3,300
		T-14		OKU 9-25S	80×600×25	4,500
		T-6	100	OKU 10-19S	90×600×19	3,400
		T-14		OKU 10-25S	90×600×25	4,600
		T-2	120	OKU 12-19S	110×600×19	3,500
		T-14		OKU 12-25S	110×600×25	5,600
		T-2	150	OKU 15-19S★	140×600×19	3,800
		T-14		OKU 15-25S	140×600×25	5,800
		T-2	180	OKU 18-19S★	170×600×19	4,000
		T-14		OKU 18-25S	170×600×25	6,100
		T-2	200	OKU 20-19S★	190×600×19	4,300
		T-6		OKU 20-25S	190×600×25	6,200
		歩道用	240	OKU 24-19S	230×600×19	4,900
		T-2		OKU 24-25S	230×600×25	6,500
		歩道用	300	OKU 30-19S	290×600×19	5,600
T-2	OKU 30-25S	290×600×25		7,700		
T-2	OKU 30-32S	290×600×32		8,900		

U字溝用 鋼製組構式グレーチング(ノンスリップ並目短尺タイプ)

カタログページ	製品	適用荷重	溝幅(mm)	型式記号	本体寸法(mm) W×L×H	定価価格(円/枚)
156		T-6	90	OKUN-3 9-19S	80×600×19	3,300
		T-14		OKUN-5 9-25S	80×600×25	4,500
		T-6	100	OKUN-3 10-19S	90×600×19	3,400
		T-14		OKUN-5 10-25S	90×600×25	4,700
		T-2	120	OKUN-3 12-19S	110×600×19	3,500
		T-14		OKUN-5 12-25S	110×600×25	5,700
		T-2	150	OKUN-3 15-19S★	140×600×19	3,800
		T-14		OKUN-5 15-25S	140×600×25	6,100
		T-2	180	OKUN-3 18-19S★	170×600×19	4,000
		T-14		OKUN-5 18-25S	170×600×25	6,200
		歩道用	200	OKUN-3 20-19S	190×600×19	4,300
		T-6		OKUN-5 20-25S	190×600×25	6,300
		歩道用	240	OKUN-3 24-19S	230×600×19	4,900
		T-2		OKUN-5 24-25S	230×600×25	6,800
		歩道用	300	OKUN-3 30-19S	290×600×19	5,800
T-2	OKUN-5 30-25S	290×600×25		8,200		



★印については過度の交通量での使用の場合は、ご相談ください。  
 ◇連結金具、騒音防止用パッキンはP105を参照下さい。

U字溝用 鋼製組構式グレーチング(エコミー歩道用標準並目タイプ)

カタログページ	製品	適用荷重	溝幅(mm)	型式記号	本体寸法(mm) W×L×H	定価価格(円/枚)
142			90	OKYU 9-16	80×995×16	4,100
			100	OKYU 10-16	90×995×16	4,300
			120	OKYU 12-16	110×995×16	4,400
			150	OKYU 15-16	140×995×16	4,700
			180	OKYU 18-16	170×995×16	5,100
			200	OKYU 20-16	190×995×16	5,400
			240	OKYU 24-16	230×995×16	5,800
			300	OKYU 30-16	290×995×16	6,600









可変式U字溝用グレーチング シ ー ガ ル  
SEAGULL

カタログ ページ	製 品	適用荷重	溝幅 (mm)	型式記号	本体寸法(mm) W×L×H	定価価格 (円/枚)
136	 <p>シ ー ガ ル SEAGULL</p>		90~140	SEAGULL 90-140	80~140×995×19	別途見積と なります。
			150~200	SEAGULL 150-200	139~200×995×19	
			210~260	SEAGULL 210-260	202~263×995×19	
			265~310	SEAGULL 265-310	256~317×995×19	
			320~380	SEAGULL 320-380	319~377×500×25	
			365~430	SEAGULL 365-430	362~420×500×25	


多目的景観みぞ蓋 かばこ

カタログ ページ	製 品	適用荷重	溝幅 (mm)	型式記号	本体寸法(mm) W(SW)×L×H	定価価格 (円/枚)
137	 <p>KABAKO</p>		150	KABAKO-150	144(218)×600×40	6,700
			180	KABAKO-180	174(248)×600×40	7,100
			200	KABAKO-200	194(268)×600×40	8,000
			240	KABAKO-240	234(308)×600×40	8,500
			300	KABAKO-300	290(364)×600×40	9,600

連結革命 U字溝用連結機能付きグレーチング

カタログ ページ	製 品	適用荷重	溝幅 (mm)	型式記号	本体寸法(mm) W×L×H	定価価格 (円/枚)
140	 <p>RC-OKU</p>		150	RC-OKU 15-19	140×995×19	7,500
			180	RC-OKU 18-19	170×995×19	7,900
			200	RC-OKU 20-25	190×995×25	11,300
			240	RC-OKU 24-25	230×995×25	11,400
			300	RC-OKU 30-25	290×995×25	13,200


## U字溝用 縞鋼板貼り標準タイプ(標準アングル)

カタログページ	製品	適用荷重	溝幅(mm)	型式記号	ピッチ	本体寸法(mm) W×L×H	定価価格 (円/枚)
157	 <p>OKA</p>	T-2(T-14)	90	OKA-9	P66	80×995×19	6,600
		T-2	100	OKA-10		90×995×19	6,700
		T-14		OKA-10B		90×995×19	9,700
		T-2	120	OKA-12		110×995×19	7,700
		T-14		OKA-12B	P33	110×995×19	10,900
		T-2	150	OKA-15	P66	140×995×25	10,200
		T-14		OKA-15B	P33	140×995×25	12,600
		T-2	180	OKA-18	P66	170×995×25	11,400
		T-14		OKA-18B	P33	170×995×25	14,300
		T-2	200	OKA-20	P66	190×995×25	12,100
		T-14		OKA-20B	P33	190×995×25	15,300
		T-2	240	OKA-24	P66	230×995×25	14,500
		T-14		OKA-24B	P33	230×995×32	19,900
		T-2	300	OKA-30	P66	290×995×25	16,800
		T-14		OKA-30B	P33	290×995×32	23,500
		T-2	OKA-36	350×995×25		28,000	
		T-14	OKA-36B	350×995×38		34,400	
		T-2	400	OKA-40		390×995×32	31,200
		T-14		OKA-40B	390×995×44	41,200	
		T-2	450	OKA-45	440×995×32	40,500	
T-14	OKA-45B	440×995×50		58,300			


## リップ式U字溝用

カタログページ	製品	適用荷重	溝幅(mm)	型式記号	本体寸法(mm) W×L×H	定価価格 (円/枚)
159	 <p>OKR</p>	 <p>歩道用</p>	120	OKR-12	111×1000×20	<div style="border: 1px solid black; padding: 5px; display: inline-block;">廃番</div>
			150	OKR-15	141×1000×20	
			180	OKR-18	171×1000×20	
			200	OKR-20	191×1000×20	
			240	OKR-24	231×1000×20	
			300	OKR-30	291×1000×20	

縞鋼板製U字溝用(溶融亜鉛メッキ品)







カタログページ	製品	適用荷重	溝幅(mm)	型式記号	本体寸法(mm)					定価価格(円/枚)		
					内幅(W)	外幅(SW)	長さ(L)	高さ(H)	厚み			
158	 OUP	 T-2	90	OUP- 9	80	135	600	28.2	3.2	4,200		
			100	OUP-10	90	150				4,300		
			120	OUP-12	110	165				4,500		
			150	OUP-15	140	200				4,900		
			180	OUP-18	170	230				5,500		
			200	OUP-20	190	250				6,200		
			240	OUP-24	230	290				6,700		
			250	OUP-25	240	300				6,900		
			300	OUP-30	290	345				29.5	4.5	9,000
			360	OUP-36	350	405						10,200
			400	OUP-40	390	450	15,300					
						450	OUP-45	440	510	31	6	18,700

縞鋼板製集水柵用(溶融亜鉛メッキ品)

カタログページ	製品	適用荷重	柵開口(mm)	型式記号	本体寸法(mm)					定価価格(円/枚)
					内幅(W)	外幅(SW)	長さ(L)	高さ(H)	厚み	
158	 OKB	 T-2	180	OKB-18	195	255	255	24.5	4.5	3,600
				OKB-18B	170	230	230			3,600
			240	OKB-24	255	315	315			4,500
				OKB-24B	230	290	290			4,500
			300	OKB-30	315	375	375			6,500
				OKB-30B	290	350	350			6,500
			360	OKB-36	375	435	435	10,500		
				OKB-36B	350	410	410	10,500		
			450	OKB-45	470	550	550	26	6	17,000
				OKB-45B	440	520	520			17,000
			600	OKB-60	620	700	700	34,000		
				OKB-60B	590	670	670	34,000		

◇末尾のBは改良柵用になります。

側溝用 鋼製組構式グレーチング(標準並目タイプ)

カタログページ	製品	適用荷重	溝幅(mm)	型式記号	グレーチング本体		受枠(OKL仕様)		
					本体寸法(mm) W×L×H	定価価格 (円/枚)	本体寸法(mm) t×h×D	定価価格 (円/本)	
161			50	OKG 10-19	100×995×19	5,000	※1	—	
			50	OKG 15-19	150×995×19	6,000	L-4.5×23.5×58.5	5,100	
			100	OKG 20-19	200×995×19	6,600	L-4.5×23.5×58.5	5,100	
			150	OKG 25-19	250×995×19	7,200	L-4.5×23.5×58.5	5,100	
			200	OKG 30-19	300×995×19	8,000	L-4.5×23.5×58.5	5,100	
			250	OKG 35-19	350×995×19	8,900	L-4.5×23.5×58.5	5,100	
			300	OKG 40-25	400×995×25	12,000	L-4.5×29.5×58.5	6,500	
			350	OKG 45-25	450×995×25	13,100	L-4.5×29.5×58.5	6,500	
			400	OKG 50-25	500×995×25	14,900	L-4.5×29.5×58.5	6,500	
			 (側溝)	50	OKG 10-19	100×995×19	5,000	※1	—
				50	OKG 15-19	150×995×19	6,000	L-4.5×23.5×58.5	5,100
				100	OKG 20-19	200×995×19	6,600	L-4.5×23.5×58.5	5,100
				150	OKG 25-19	250×995×19	7,200	L-4.5×23.5×58.5	5,100
				200	OKG 30-19	300×995×19	8,000	L-4.5×23.5×58.5	5,100
		250		OKG 35-25	350×995×25	11,100	L-4.5×29.5×58.5	6,500	
		300		OKG 40-25	400×995×25	12,000	L-4.5×29.5×58.5	6,500	
		350		OKG 45-32	450×995×32	17,100	L-6×38×60	6,800	
		400		OKG 50-32	500×995×32	19,200	L-6×38×60	6,800	
		 (側溝)		50	OKG 10-19	100×995×19	5,000	※1	—
				50	OKG 15-19	150×995×19	6,000	L-4.5×23.5×58.5	5,100
				100	OKG 20-19	200×995×19	6,600	L-4.5×23.5×58.5	5,100
				150	OKG 25-25	250×995×25	8,800	L-4.5×29.5×58.5	6,500
				200	OKG 30-32	300×995×32	11,700	L-6×38×60	6,800
			250	OKG 35-38	350×995×38	15,000	L-6×44×60	7,200	
			300	OKG 40-44	400×995×44	19,700	L-6×50×60	7,400	
			350	OKG 45-50S	450×995×50	31,000	L-6×56×60	7,600	
			400	OKG 50-50	500×995×50	38,200	L-6×56×60	7,600	
			 (側溝)	50	OKG 10-25	100×995×25	5,900	※2	—
50	OKG 15-25			150×995×25	6,900	L-4.5×29.5×58.5	6,500		
100	OKG 20-25			200×995×25	7,500	L-4.5×29.5×58.5	6,500		
150	OKG 25-32			250×995×32	10,600	L-6×38×60	6,800		
200	OKG 30-32			300×995×32	11,700	L-6×38×60	6,800		
250	OKG 35-44	350×995×44		17,000	L-6×50×60	7,400			
300	OKG 40-50S	400×995×50		27,900	L-6×56×60	7,600			
350	OKG 45-50	450×995×50		34,600	L-6×56×60	7,600			
400	OKG 50-55	500×995×55		42,600	L-6×61×60	7,800			
 (側溝)	50	OKG 10-25		100×995×25	5,900	※2	—		
	50	OKG 15-25	150×995×25	6,900	L-4.5×29.5×58.5	6,500			
	100	OKG 20-32	200×995×32	9,200	L-6×38×60	6,800			
	150	OKG 25-38	250×995×38	12,300	L-6×44×60	7,200			
	200	OKG 30-44	300×995×44	15,300	L-6×50×60	7,400			
	250	OKG 35-44	350×995×44	17,000	L-6×50×60	7,400			
	300	OKG 40-50	400×995×50	31,200	L-6×56×60	7,600			
	350	OKG 45-55	450×995×55	38,800	L-6×61×60	7,800			
	400	OKG 50-65	500×995×65	48,700	L-6×71×60	8,700			







※受枠価格は1本2m当たりの価格(黒樹脂塗装品)になります。その他、受枠等はP93をご覧ください。  
 ※上記受枠価格は、通し枠1本当たりの価格です。四方枠、三方枠、ハシゴ枠等、幅決め加工が必要な場合は別途見積いたします。  
 ※1は、L-3×25×25(SS400)又はOSL1A-20(ステンレス製)を使用。  
 ※2は、L-3×30×30(SS400)又はOSL1A-25(ステンレス製)を使用。

側溝用 組構式グレーチング(ノンスリップ並目タイプ)

カタログページ	製品	適用荷重	溝幅(mm)	グレーチング本体			受枠(OKL仕様)	
				型式記号	本体寸法(mm) W×L×H	定価価格 (円/枚)	受枠寸法(mm) t×h×D	定価価格 (円/本)
167	OKGX	歩道用	50	OKGX-3 10-19	100×995×19	5,100	※1	—
			50	OKGX-3 15-19	150×995×19	6,100	L-4.5×23.5×58.5	5,100
			100	OKGX-3 20-19	200×995×19	6,800	L-4.5×23.5×58.5	5,100
			150	OKGX-3 25-19	250×995×19	7,300	L-4.5×23.5×58.5	5,100
			200	OKGX-3 30-19	300×995×19	8,100	L-4.5×23.5×58.5	5,100
			250	OKGX-3 35-19	350×995×19	9,000	L-4.5×23.5×58.5	5,100
			300	OKGX-3 40-25	400×995×25	12,100	L-4.5×29.5×58.5	6,500
			350	OKGX-3 45-25	450×995×25	13,300	L-4.5×29.5×58.5	6,500
		400	OKGX-3 50-25	500×995×25	15,000	L-4.5×29.5×58.5	6,500	
		50	OKGX-3 10-25	100×995×25	5,500	※2	—	
		50	OKGX-3 15-25	150×995×25	6,500	L-4.5×29.5×58.5	6,500	
		100	OKGX-3 20-25	200×995×25	7,100	L-4.5×29.5×58.5	6,500	
		150	OKGX-3 25-25	250×995×25	8,400	L-4.5×29.5×58.5	6,500	
		200	OKGX-5 30-25	300×995×25	10,800	L-4.5×29.5×58.5	6,500	
		250	OKGX-5 35-25	350×995×25	11,400	L-4.5×29.5×58.5	6,500	
		168	OKGX	T-2 (側溝)	300	OKGX-5 40-25	400×995×25	14,100
350	OKGX-5 45-32				450×995×32	17,600	L-6×38×60	6,800
400	OKGX-5 50-32				500×995×32	19,700	L-6×38×60	6,800
50	OKGX-5 10-25				100×995×25	6,100	※2	—
50	OKGX-5 15-25				150×995×25	7,100	L-4.5×29.5×58.5	6,500
100	OKGX-5 20-25				200×995×25	7,700	L-4.5×29.5×58.5	6,500
150	OKGX-5 25-25				250×995×25	9,100	L-4.5×29.5×58.5	6,500
200	OKGX-5 30-32				300×995×32	12,100	L-6×38×60	6,800
250	OKGX-5 35-38			350×995×38	15,400	L-6×44×60	7,200	
300	OKGX-5 40-44			400×995×44	20,300	L-6×50×60	7,400	
350	OKGX-7 45-50			450×995×50	35,500	L-6×56×60	7,600	
400	OKGX-7 50-50			500×995×50	39,200	L-6×56×60	7,600	
50	OKGX-5 10-25			100×995×25	6,100	※2	—	
50	OKGX-5 15-25			150×995×25	7,100	L-4.5×29.5×58.5	6,500	
100	OKGX-5 20-25			200×995×25	7,700	L-4.5×29.5×58.5	6,500	
T-20 (側溝)	150			OKGX-5 25-32	250×995×32	10,900	L-6×38×60	6,800
	200	OKGX-5 30-32	300×995×32	12,100	L-6×38×60	6,800		
	250	OKGX-5 35-44	350×995×44	17,500	L-6×50×60	7,400		
	300	OKGX-7 40-50	400×995×50	32,000	L-6×56×60	7,600		
	350	OKGX-7 45-50	450×995×50	35,500	L-6×56×60	7,600		
	400	OKGX-7 50-55	500×995×55	43,700	L-6×61×60	7,800		
	50	OKGX-5 10-25	100×995×25	6,100	※2	—		
	50	OKGX-5 15-25	150×995×25	7,100	L-4.5×29.5×58.5	6,500		
T-25 (側溝)	100	OKGX-5 20-32	200×995×32	9,500	L-6×38×60	6,800		
	150	OKGX-5 25-38	250×995×38	12,700	L-6×44×60	7,200		
	200	OKGX-5 30-44	300×995×44	15,700	L-6×50×60	7,400		
	250	OKGX-5 35-44	350×995×44	17,500	L-6×50×60	7,400		
	300	OKGX-7 40-50	400×995×50	32,000	L-6×56×60	7,600		
	350	OKGX-7 45-55	450×995×55	39,800	L-6×61×60	7,800		
	400	OKGX-7 50-65	500×995×65	50,000	L-6×71×60	8,700		

※受枠価格は1本2m当たりの価格(黒樹脂塗装品)になります。その他、受枠等はP93をご覧ください。  
 ※上記受枠価格は、通し枠1本当たりの価格です。四方枠、三方枠、ハシゴ枠等、幅決め加工が必要な場合は別途見積いたします。  
 ※1は、L-3×25×25(SS400)又はOSL1A-20(ステンレス製)を使用。  
 ※2は、L-3×30×30(SS400)又はOSL1A-25(ステンレス製)を使用。

## 側溝用 鋼製組構式グレーチング(標準中間目タイプ)

カタログページ	製品	適用荷重	溝幅(mm)	グレーチング本体			受枠(OKL仕様)	
				型式記号	本体寸法(mm) W×L×H	定価価格 (円/枚)	本体寸法(mm) t×h×D	定価価格 (円/本)
163			50	OKG-M3 10-19	100×995×19	5,500	※1	—
			50	OKG-M3 15-19	150×995×19	7,000	L-4.5×23.5×58.5	5,100
			100	OKG-M3 20-19	200×995×19	8,000	L-4.5×23.5×58.5	5,100
			150	OKG-M3 25-19	250×995×19	9,300	L-4.5×23.5×58.5	5,100
			200	OKG-M3 30-19	300×995×19	10,000	L-4.5×23.5×58.5	5,100
			250	OKG-M3 35-19	350×995×19	11,000	L-4.5×23.5×58.5	5,100
			300	OKG-M3 40-19	400×995×19	13,200	L-4.5×23.5×58.5	5,100
			350	OKG-M3 45-19	450×995×19	14,400	L-4.5×23.5×58.5	5,100
		400	OKG-M3 50-19	500×995×19	16,300	L-4.5×23.5×58.5	5,100	
		 (側溝)	50	OKG-M3 10-19	100×995×19	5,500	※1	—
			50	OKG-M3 15-19	150×995×19	7,000	L-4.5×23.5×58.5	5,100
			100	OKG-M3 20-19	200×995×19	8,000	L-4.5×23.5×58.5	5,100
			150	OKG-M3 25-19	250×995×19	9,300	L-4.5×23.5×58.5	5,100
			200	OKG-M3 30-19	300×995×19	10,000	L-4.5×23.5×58.5	5,100
			250	OKG-M3 35-25	350×995×25	12,800	L-4.5×29.5×58.5	6,500
			300	OKG-M3 40-25	400×995×25	15,300	L-4.5×29.5×58.5	6,500
			350	OKG-M3 45-25	450×995×25	16,800	L-4.5×29.5×58.5	6,500
		 (側溝)	50	OKG-M3 10-19	100×995×19	5,500	※1	—
			50	OKG-M3 15-19	150×995×19	7,000	L-4.5×23.5×58.5	5,100
			100	OKG-M3 20-19	200×995×19	8,000	L-4.5×23.5×58.5	5,100
			150	OKG-M3 25-19	250×995×19	9,300	L-4.5×23.5×58.5	5,100
			200	OKG-M3 30-25	300×995×25	11,600	L-4.5×29.5×58.5	6,500
			250	OKG-M5 35-32	350×995×32	17,200	L-6×38×60	6,800
			300	OKG-M5 40-32	400×995×32	19,800	L-6×38×60	6,800
350	OKG-M5 45-38		450×995×38	27,800	L-6×44×60	7,200		
 (側溝)	50	OKG-M3 10-25	100×995×25	6,500	※2	—		
	50	OKG-M3 15-25	150×995×25	7,800	L-4.5×29.5×58.5	6,500		
	100	OKG-M3 20-25	200×995×25	9,300	L-4.5×29.5×58.5	6,500		
	150	OKG-M3 25-25	250×995×25	10,800	L-4.5×29.5×58.5	6,500		
	200	OKG-M5 30-32	300×995×32	15,200	L-6×38×60	6,800		
	250	OKG-M5 35-32	350×995×32	17,200	L-6×38×60	6,800		
	300	OKG-M5 40-38	400×995×38	25,100	L-6×44×60	7,200		
	350	OKG-M5 45-50S	450×995×50	42,900	L-6×56×60	7,600		
 (側溝)	50	OKG-M5 10-25	100×995×25	7,000	※2	—		
	50	OKG-M5 15-25	150×995×25	8,200	L-4.5×29.5×58.5	6,500		
	100	OKG-M5 20-25	200×995×25	10,100	L-4.5×29.5×58.5	6,500		
	150	OKG-M5 25-25	250×995×25	12,000	L-4.5×29.5×58.5	6,500		
	200	OKG-M5 30-32	300×995×32	15,200	L-6×38×60	6,800		
	250	OKG-M5 35-38	350×995×38	21,600	L-6×44×60	7,200		
	300	OKG-M5 40-44	400×995×44	27,800	L-6×50×60	7,400		
	350	OKG-M5 45-50S	450×995×50	42,900	L-6×56×60	7,600		








※受枠価格は1本2m当たりの価格(黒樹脂塗装品)になります。その他、受枠等はP93をご覧ください。  
 ※上記価格は、通し枠1本当たりの価格です。四方枠、三方枠、ハシゴ枠等、幅決め加工が必要な場合は別途見積いたします。  
 ※1は、L-3×25×25(SS400)又はOSL1A-20(SUS304)を使用。  
 ※2は、L-3×30×30(SS400)又はOSL1A-25(SUS304)を使用。

側溝用 鋼製組構式グレーチング(ノンリップ中間目タイプ)

カタログページ	製品	適用荷重	溝幅(mm)	グレーチング本体			受枠(OKL仕様)	
				型式記号	本体寸法(mm) W×L×H	定価価格 (円/枚)	本体寸法(mm) t×h×D	定価価格 (円/本)
169	OKGX-M	歩道用	50	OKGX-M3 10-19	100×995×19	5,700	※1	—
			50	OKGX-M3 15-19	150×995×19	7,200	L-4.5×23.5×58.5	5,100
			100	OKGX-M3 20-19	200×995×19	8,300	L-4.5×23.5×58.5	5,100
			150	OKGX-M3 25-19	250×995×19	9,600	L-4.5×23.5×58.5	5,100
			200	OKGX-M3 30-19	300×995×19	10,300	L-4.5×23.5×58.5	5,100
			250	OKGX-M3 35-19	350×995×19	11,300	L-4.5×23.5×58.5	5,100
			300	OKGX-M3 40-19	400×995×19	13,600	L-4.5×23.5×58.5	5,100
			350	OKGX-M3 45-19	450×995×19	14,800	L-4.5×23.5×58.5	5,100
			400	OKGX-M3 50-19	500×995×19	16,800	L-4.5×23.5×58.5	5,100
		(側溝)	50	OKGX-M3 10-19	100×995×19	5,700	※1	—
			50	OKGX-M3 15-19	150×995×19	7,200	L-4.5×23.5×58.5	5,100
			100	OKGX-M3 20-19	200×995×19	8,300	L-4.5×23.5×58.5	5,100
			150	OKGX-M3 25-19	250×995×19	9,600	L-4.5×23.5×58.5	5,100
			200	OKGX-M3 30-19	300×995×19	10,300	L-4.5×23.5×58.5	5,100
			250	OKGX-M3 35-25	350×995×25	13,200	L-4.5×29.5×58.5	6,500
			300	OKGX-M3 40-25	400×995×25	15,700	L-4.5×29.5×58.5	6,500
			350	OKGX-M3 45-25	450×995×25	17,300	L-4.5×29.5×58.5	6,500
			400	OKGX-M5 50-25	500×995×25	21,000	L-4.5×29.5×58.5	6,500
		(側溝)	50	OKGX-M3 10-19	100×995×19	5,700	※1	—
			50	OKGX-M3 15-19	150×995×19	7,200	L-4.5×23.5×58.5	5,100
			100	OKGX-M3 20-19	200×995×19	8,300	L-4.5×23.5×58.5	5,100
			150	OKGX-M3 25-19	250×995×19	9,600	L-4.5×23.5×58.5	5,100
			200	OKGX-M3 30-25	300×995×25	11,900	L-4.5×29.5×58.5	6,500
			250	OKGX-M5 35-32	350×995×32	17,700	L-6×38×60	6,800
300	OKGX-M5 40-32		400×995×32	20,400	L-6×38×60	6,800		
350	OKGX-M5 45-38		450×995×38	28,600	L-6×44×60	7,200		
400	OKGX-M5 50-44		500×995×44	35,500	L-6×50×60	7,400		
170	(側溝)	50	OKGX-M3 10-25	100×995×25	6,700	※2	—	
		50	OKGX-M3 15-25	150×995×25	8,000	L-4.5×29.5×58.5	6,500	
		100	OKGX-M3 20-25	200×995×25	9,600	L-4.5×29.5×58.5	6,500	
		150	OKGX-M3 25-25	250×995×25	11,100	L-4.5×29.5×58.5	6,500	
		200	OKGX-M5 30-32	300×995×32	15,600	L-6×38×60	6,800	
		250	OKGX-M5 35-32	350×995×32	17,700	L-6×38×60	6,800	
	(側溝)	300	OKGX-M5 40-38	400×995×38	25,800	L-6×44×60	7,200	
		50	OKGX-M5 10-25	100×995×25	7,200	※2	—	
		50	OKGX-M5 15-25	150×995×25	8,500	L-4.5×29.5×58.5	6,500	
		100	OKGX-M5 20-25	200×995×25	10,400	L-4.5×29.5×58.5	6,500	
		150	OKGX-M5 25-25	250×995×25	12,400	L-4.5×29.5×58.5	6,500	
		200	OKGX-M5 30-32	300×995×32	15,600	L-6×38×60	6,800	
		250	OKGX-M5 35-38	350×995×38	22,200	L-6×44×60	7,200	
		300	OKGX-M5 40-44	400×995×44	28,600	L-6×50×60	7,400	

※受枠価格は1本2m当たりの価格(黒樹脂塗装品)になります。その他、受枠等はP93をご覧ください。  
 ※上記価格は、通し枠1本当たりの価格です。四方枠、三方枠、ハシゴ枠等、幅決め加工が必要な場合は別途見積いたします。  
 ※1は、L-3×25×25(SS400)又はOSL1A-20(SUS304)を使用。  
 ※2は、L-3×30×30(SS400)又はOSL1A-25(SUS304)を使用。

## 側溝用 組構式グレーチング(標準細目タイプ)

カタログページ	製品	適用荷重	溝幅(mm)	グレーチング本体			受枠(OKL仕様)	
				型式記号	本体寸法(mm) W×L×H	定価価格(円/枚)	受枠寸法(mm) t×h×D	定価価格(円/本)
165			50	OKG-P3 10-19	100×995×19	7,000	※1	—
			50	OKG-P3 15-19	150×995×19	7,900	L-4.5×23.5×58.5	5,100
			100	OKG-P3 20-19	200×995×19	9,900	L-4.5×23.5×58.5	5,100
			150	OKG-P3 25-19	250×995×19	10,500	L-4.5×23.5×58.5	5,100
			200	OKG-P3 30-19	300×995×19	11,700	L-4.5×23.5×58.5	5,100
			250	OKG-P3 35-19	350×995×19	13,600	L-4.5×23.5×58.5	5,100
			300	OKG-P3 40-19	400×995×19	15,800	L-4.5×23.5×58.5	5,100
			350	OKG-P3 45-19	450×995×19	17,700	L-4.5×23.5×58.5	5,100
		400	OKG-P3 50-19	500×995×19	19,700	L-4.5×23.5×58.5	5,100	
			50	OKG-P3 10-19	100×995×19	7,000	※1	—
			50	OKG-P3 15-19	150×995×19	7,900	L-4.5×23.5×58.5	5,100
			100	OKG-P3 20-19	200×995×19	9,900	L-4.5×23.5×58.5	5,100
			150	OKG-P3 25-19	250×995×19	10,500	L-4.5×23.5×58.5	5,100
			200	OKG-P3 30-19	300×995×19	11,700	L-4.5×23.5×58.5	5,100
			250	OKG-P3 35-19	350×995×19	13,600	L-4.5×23.5×58.5	5,100
			300	OKG-P3 40-25	400×995×25	21,000	L-4.5×29.5×58.5	6,500
350	OKG-P5 45-25		450×995×25	26,300	L-4.5×29.5×58.5	6,500		
166			50	OKG-P3 10-19	100×995×19	7,000	※1	—
			50	OKG-P3 15-19	150×995×19	7,900	L-4.5×23.5×58.5	5,100
			100	OKG-P3 20-19	200×995×19	9,900	L-4.5×23.5×58.5	5,100
			150	OKG-P3 25-19	250×995×19	10,500	L-4.5×23.5×58.5	5,100
			200	OKG-P3 30-25	300×995×25	15,900	L-4.5×29.5×58.5	6,500
			250	OKG-P3 35-25	350×995×25	18,200	L-4.5×29.5×58.5	6,500
			300	OKG-P5 40-32	400×995×32	27,300	L-6×38×60	6,800
			350	OKG-P5 45-32	450×995×32	32,100	L-6×38×60	6,800
		400	OKG-P5 50-38	500×995×38	41,000	L-6×44×60	7,200	
			50	OKG-P3 10-25	100×995×25	8,800	※2	—
			50	OKG-P3 15-25	150×995×25	10,200	L-4.5×29.5×58.5	6,500
			100	OKG-P3 20-25	200×995×25	12,700	L-4.5×29.5×58.5	6,500
			150	OKG-P3 25-25	250×995×25	15,300	L-4.5×29.5×58.5	6,500
			200	OKG-P5 30-25	300×995×25	17,700	L-4.5×29.5×58.5	6,500
			250	OKG-P5 35-32	350×995×32	24,500	L-6×38×60	6,800
			300	OKG-P5 40-32	400×995×32	27,300	L-6×38×60	6,800
350	OKG-P5 45-38		450×995×38	37,300	L-6×44×60	7,200		
	400	OKG-P5 50-44	500×995×44	46,100	L-6×50×60	7,400		
	50	OKG-P5 10-25	100×995×25	8,900	※2	—		
	50	OKG-P5 15-25	150×995×25	11,300	L-4.5×29.5×58.5	6,500		
	100	OKG-P5 20-25	200×995×25	14,100	L-4.5×29.5×58.5	6,500		
	150	OKG-P5 25-25	250×995×25	16,700	L-4.5×29.5×58.5	6,500		
	200	OKG-P5 30-25	300×995×25	17,700	L-4.5×29.5×58.5	6,500		
	250	OKG-P5 35-32	350×995×32	24,500	L-6×38×60	6,800		
	300	OKG-P5 40-38	400×995×38	32,900	L-6×44×60	7,200		
350	OKG-P5 45-44	450×995×44	42,100	L-6×50×60	7,400			
400	OKG-P5 50-50S	500×995×50	62,900	L-6×56×60	7,600			

※受枠価格は1本2m当たりの価格(黒樹脂塗装品)になります。その他、受枠等はP93をご覧ください。  
 ※上記受枠価格は、通し枠1本当たりの価格です。四方枠、三方枠、ハシゴ枠等、幅決め加工が必要な場合は別途見積いたします。  
 ※1は、L-3×25×25(SS400)又はOSL1A-20(ステンレス製)を使用。  
 ※2は、L-3×30×30(SS400)又はOSL1A-25(ステンレス製)を使用。








側溝用 鋼製組構式グレーチング(ノンスリップ細目タイプ)

カタログページ	製品	適用荷重	溝幅(mm)	グレーチング本体			受枠(OKL仕様)		
				型式記号	本体寸法(mm) W×L×H	定価価格 (円/枚)	受枠寸法(mm) t×h×D	定価価格 (円/本)	
171	OKGX-P	歩道用	50	OKGX-P3 10-19	100×995×19	7,200	※1	—	
			50	OKGX-P3 15-19	150×995×19	8,200	L-4.5×23.5×58.5	5,100	
			100	OKGX-P3 20-19	200×995×19	10,200	L-4.5×23.5×58.5	5,100	
			150	OKGX-P3 25-19	250×995×19	10,800	L-4.5×23.5×58.5	5,100	
			200	OKGX-P3 30-19	300×995×19	12,000	L-4.5×23.5×58.5	5,100	
			250	OKGX-P3 35-19	350×995×19	14,000	L-4.5×23.5×58.5	5,100	
			300	OKGX-P3 40-19	400×995×19	16,300	L-4.5×23.5×58.5	5,100	
			350	OKGX-P3 45-19	450×995×19	18,200	L-4.5×23.5×58.5	5,100	
			400	OKGX-P3 50-19	500×995×19	20,300	L-4.5×23.5×58.5	5,100	
			T-2 (側溝)	50	OKGX-P3 10-19	100×995×19	7,200	※1	—
				50	OKGX-P3 15-19	150×995×19	8,200	L-4.5×23.5×58.5	5,100
				100	OKGX-P3 20-19	200×995×19	10,200	L-4.5×23.5×58.5	5,100
				150	OKGX-P3 25-19	250×995×19	10,800	L-4.5×23.5×58.5	5,100
				200	OKGX-P3 30-19	300×995×19	12,000	L-4.5×23.5×58.5	5,100
		250		OKGX-P3 35-19	350×995×19	14,000	L-4.5×23.5×58.5	5,100	
		300		OKGX-P3 40-25	400×995×25	21,600	L-4.5×29.5×58.5	6,500	
		350		OKGX-P5 45-25	450×995×25	27,000	L-4.5×29.5×58.5	6,500	
		T-14 (側溝)	50	OKGX-P3 10-19	100×995×19	7,200	※1	—	
			50	OKGX-P3 15-19	150×995×19	8,200	L-4.5×23.5×58.5	5,100	
			100	OKGX-P3 20-19	200×995×19	10,200	L-4.5×23.5×58.5	5,100	
			150	OKGX-P3 25-19	250×995×19	10,800	L-4.5×23.5×58.5	5,100	
			200	OKGX-P3 30-25	300×995×25	16,400	L-4.5×29.5×58.5	6,500	
			250	OKGX-P3 35-25	350×995×25	18,700	L-4.5×29.5×58.5	6,500	
			300	OKGX-P5 40-32	400×995×32	29,300	L-6×38×60	6,800	
			350	OKGX-P5 45-32	450×995×32	33,000	L-6×38×60	6,800	
			400	OKGX-P5 50-38	500×995×38	42,100	L-6×44×60	7,200	
			T-20 (側溝)	50	OKGX-P3 10-25	100×995×25	9,100	※2	—
				50	OKGX-P3 15-25	150×995×25	10,500	L-4.5×29.5×58.5	6,500
100	OKGX-P3 20-25			200×995×25	13,100	L-4.5×29.5×58.5	6,500		
150	OKGX-P3 25-25			250×995×25	15,700	L-4.5×29.5×58.5	6,500		
200	OKGX-P5 30-25			300×995×25	18,200	L-4.5×29.5×58.5	6,500		
250	OKGX-P5 35-32	350×995×32		25,200	L-6×38×60	6,800			
300	OKGX-P5 40-32	400×995×32		29,300	L-6×38×60	6,800			
350	OKGX-P5 45-38	450×995×38		38,300	L-6×44×60	7,200			
T-25 (側溝)	400	OKGX-P5 50-44	500×995×44	47,300	L-6×50×60	7,400			
	50	OKGX-P5 10-25	100×995×25	9,200	※2	—			
	50	OKGX-P5 15-25	150×995×25	11,600	L-4.5×29.5×58.5	6,500			
	100	OKGX-P5 20-25	200×995×25	14,500	L-4.5×29.5×58.5	6,500			
	150	OKGX-P5 25-25	250×995×25	17,200	L-4.5×29.5×58.5	6,500			
	200	OKGX-P5 30-25	300×995×25	18,200	L-4.5×29.5×58.5	6,500			
	250	OKGX-P5 35-32	350×995×32	25,200	L-6×38×60	6,800			
	300	OKGX-P5 40-38	400×995×38	33,800	L-6×44×60	7,200			
350	OKGX-P5 45-44	450×995×44	43,200	L-6×50×60	7,400				






※受枠価格は1本2m当たりの価格(黒樹脂塗装品)になります。その他、受枠等はP93をご覧ください。  
 ※上記受枠価格は、通し枠1本当たりの価格です。四方枠、三方枠、ハシゴ枠等、幅決め加工が必要な場合は別途見積いたします。  
 ※1は、L-3×25×25(SS400)又はOSL1A-20(ステンレス製)を使用。  
 ※2は、L-3×30×30(SS400)又はOSL1A-25(ステンレス製)を使用。

## 横断用(ボルト固定式) 鋼製組構式グレーチング(標準並目タイプ)

カタログページ	製 品	適用荷重	溝幅(mm)	型式記号	グレーチング本体		受枠(OKLT-A仕様)	
					本体寸法(mm) W×L×H	定価価格 (円/枚)	受枠寸法(mm) t×h×D	定価価格 (円/本)
173	 OKGT	 T-2	100	OKGT 20-25	200×995×25	12,500	L-6×38×60	9,600
			150	OKGT 25-25	250×995×25	13,800	L-6×38×60	9,600
			200	OKGT 30-25	300×995×25	15,500	L-6×38×60	9,600
			250	OKGT 35-32	350×995×32	19,200	L-6×44×60	9,900
			300	OKGT 40-32	400×995×32	20,600	L-6×44×60	9,900
			350	OKGT 45-38	450×995×38	24,500	L-6×50×60	10,100
			400	OKGT 50-38	500×995×38	26,500	L-6×50×60	10,100
		 T-14	100	OKGT 20-25	200×995×25	12,500	L-6×38×60	9,600
			150	OKGT 25-32	250×995×32	15,600	L-6×44×60	9,900
			200	OKGT 30-32	300×995×32	16,700	L-6×44×60	9,900
			250	OKGT 35-38	350×995×38	20,000	L-6×50×60	10,100
			300	OKGT 40-44	400×995×44	24,700	L-6×56×60	10,500
			350	OKGT 45-50S	450×995×50	36,000	L-6×61×60	10,700
			400	OKGT 50-50	500×995×50	43,200	L-6×61×60	10,700
		 T-20	100	OKGT 20-32	200×995×32	14,200	L-6×44×60	9,900
			150	OKGT 25-32	250×995×32	15,600	L-6×44×60	9,900
			200	OKGT 30-38	300×995×38	18,700	L-6×50×60	10,100
			250	OKGT 35-50S	350×995×50	29,800	L-6×61×60	10,700
			300	OKGT 40-50	400×995×50	36,200	L-6×61×60	10,700
			350	OKGT 45-55	450×995×55	43,800	L-6×66×60	11,100
			400	OKGT 50-60	500×995×60	51,300	L-6×71×60	11,500
		 T-25	100	OKGT 20-32	200×995×32	14,200	L-6×44×60	9,900
			150	OKGT 25-38	250×995×38	17,300	L-6×50×60	10,100
			200	OKGT 30-44	300×995×44	20,300	L-6×56×60	10,500
			250	OKGT 35-50	350×995×50	32,100	L-6×61×60	10,700
			300	OKGT 40-55	400×995×55	40,100	L-6×66×60	11,100
			350	OKGT 45-60	450×995×60	46,900	L-6×71×60	11,500
			400	OKGT 50-65	500×995×65	53,700	L-6×76×60	13,500






※受枠価格は1本2m当たりの価格(黒樹脂塗装品)になります。その他、受枠等はP93をご覧ください。  
 ※上記受枠価格は、通し枠1本当たりの価格です。四方枠、三方枠、ハシゴ枠等、幅決め加工が必要な場合は別途見積いたします。

横断用(ボルト固定式) 鋼製組構式グレーチング(ノンスリップ並目タイプ)

カタログページ	製 品	適用荷重	溝幅(mm)	型式記号	グレーチング本体		受枠(OKLT-A仕様)	
					本体寸法(mm) W×L×H	定価価格 (円/枚)	受枠寸法(mm) t×h×D	定価価格 (円/本)
174	OKGTX 		100	OKGTX-5 20-25	200×995×25	12,700	L-6×38×60	9,600
			150	OKGTX-5 25-25	250×995×25	14,100	L-6×38×60	9,600
			200	OKGTX-5 30-25	300×995×25	15,800	L-6×38×60	9,600
			250	OKGTX-5 35-32	350×995×32	19,500	L-6×44×60	9,900
			300	OKGTX-5 40-32	400×995×32	21,000	L-6×44×60	9,900
			350	OKGTX-5 45-38	450×995×38	25,000	L-6×50×60	10,100
			400	OKGTX-5 50-38	500×995×38	27,000	L-6×50×60	10,100
			100	OKGTX-5 20-25	200×995×25	12,700	L-6×38×60	9,600
			150	OKGTX-5 25-32	250×995×32	15,900	L-6×44×60	9,900
			200	OKGTX-5 30-32	300×995×32	17,100	L-6×44×60	9,900
			250	OKGTX-5 35-38	350×995×38	20,400	L-6×50×60	10,100
			300	OKGTX-5 40-44	400×995×44	25,300	L-6×56×60	10,500
			350	OKGTX-7 45-50	450×995×50	40,500	L-6×61×60	10,700
			400	OKGTX-7 50-50	500×995×50	44,200	L-6×61×60	10,700
			100	OKGTX-5 20-32	200×995×32	14,500	L-6×44×60	9,900
			150	OKGTX-5 25-32	250×995×32	15,900	L-6×44×60	9,900
			200	OKGTX-5 30-38	300×995×38	19,000	L-6×50×60	10,100
			250	OKGTX-7 35-50	350×995×50	32,800	L-6×61×60	10,700
			300	OKGTX-7 40-50	400×995×50	37,000	L-6×61×60	10,700
			350	OKGTX-7 45-55	450×995×55	44,800	L-6×66×60	11,100
			400	OKGTX-7 50-60	500×995×60	52,500	L-6×71×60	11,500
			100	OKGTX-5 20-32	200×995×32	14,500	L-6×44×60	9,900
			150	OKGTX-5 25-38	250×995×38	17,700	L-6×50×60	10,100
			200	OKGTX-5 30-44	300×995×44	20,700	L-6×56×60	10,500
			250	OKGTX-7 35-50	350×995×50	32,800	L-6×61×60	10,700
			300	OKGTX-7 40-55	400×995×55	41,000	L-6×66×60	11,100
			350	OKGTX-7 45-60	450×995×60	48,000	L-6×71×60	11,500
			400	OKGTX-7 50-65	500×995×65	55,000	L-6×76×60	13,500






※受枠価格は1本2m当たりの価格(黒樹脂塗装品)になります。その他、受枠等はP93をご覧ください。  
 ※上記受枠価格は、通し枠1本当たりの価格です。四方枠、三方枠、ハシゴ枠等、幅決め加工が必要な場合は別途見積いたします。

## 横断用(ボルト固定式) 鋼製組構式グレーチング(標準中間目タイプ)

カタログページ	製 品	適用荷重	溝幅 (mm)	グレーチング本体			受枠(OKLT-A仕様)	
				型式記号	本体寸法(mm) W×L×H	定価価格 (円/枚)	受枠寸法(mm) t×h×D	定価価格 (円/本)
175	 OKGT-M	 T-2	100	OKGT-M3 20-25	200×995×25	14,300	L-6×38×60	9,600
			150	OKGT-M3 25-25	250×995×25	15,800	L-6×38×60	9,600
			200	OKGT-M3 30-25	300×995×25	16,600	L-6×38×60	9,600
			250	OKGT-M3 35-25	350×995×25	17,800	L-6×38×60	9,600
			300	OKGT-M5 40-25	400×995×25	23,500	L-6×38×60	9,600
			350	OKGT-M5 45-32	450×995×32	29,300	L-6×44×60	9,900
			400	OKGT-M5 50-32	500×995×32	32,300	L-6×44×60	9,900
		 T-14	100	OKGT-M3 20-25	200×995×25	14,300	L-6×38×60	9,600
			150	OKGT-M3 25-25	250×995×25	15,800	L-6×38×60	9,600
			200	OKGT-M5 30-32	300×995×32	20,200	L-6×44×60	9,900
			250	OKGT-M5 35-32	350×995×32	22,200	L-6×44×60	9,900
			300	OKGT-M5 40-38	400×995×38	30,100	L-6×50×60	10,100
			350	OKGT-M5 45-44	450×995×44	36,200	L-6×56×60	10,500
			400	OKGT-M5 50-44	500×995×44	39,600	L-6×56×60	10,500
		 T-20	100	OKGT-M3 20-25	200×995×25	14,300	L-6×38×60	9,600
			150	OKGT-M5 25-25	250×995×25	17,000	L-6×38×60	9,600
			200	OKGT-M5 30-32	300×995×32	20,200	L-6×44×60	9,900
			250	OKGT-M5 35-38	350×995×38	26,600	L-6×50×60	10,100
			300	OKGT-M5 40-44	400×995×44	32,800	L-6×56×60	10,500
			350	OKGT-M5 45-50S	450×995×50	47,900	L-6×61×60	10,700
		 T-25	100	OKGT-M5 20-25	200×995×25	15,100	L-6×38×60	9,600
			150	OKGT-M5 25-32	250×995×32	19,600	L-6×44×60	9,900
			200	OKGT-M5 30-38	300×995×38	22,500	L-6×50×60	10,100
			250	OKGT-M5 35-44	350×995×44	27,400	L-6×56×60	10,500
300	OKGT-M5 40-50S		400×995×50	43,000	L-6×61×60	10,700		






※受枠価格は1本2m当たりの価格(黒樹脂塗装品)になります。その他、受枠等はP93をご覧ください。  
 ※上記価格は、通し枠1本当たりの価格です。四方枠、三方枠、ハシゴ枠等、幅決め加工が必要な場合は別途見積いたします。

## 横断用(ボルト固定式) 鋼製組構式グレーチング(ノンスリップ中間目タイプ)

カタログページ	製 品	適用荷重	グレーチング本体			受枠(OKLT-A仕様)		
			溝幅(mm)	型式記号	本体寸法(mm) W×L×H	定価価格(円/枚)	受枠寸法(mm) t×h×D	定価価格(円/本)
176	<b>OKGT-X-M</b> 		100	<b>OKGT-X-M3 20-25</b>	200×995×25	<b>14,600</b>	L-6×38×60	<b>9,600</b>
			150	<b>OKGT-X-M3 25-25</b>	250×995×25	<b>16,100</b>	L-6×38×60	<b>9,600</b>
			200	<b>OKGT-X-M3 30-25</b>	300×995×25	<b>16,900</b>	L-6×38×60	<b>9,600</b>
			250	<b>OKGT-X-M3 35-25</b>	350×995×25	<b>18,200</b>	L-6×38×60	<b>9,600</b>
			300	<b>OKGT-X-M5 40-25</b>	400×995×25	<b>24,000</b>	L-6×38×60	<b>9,600</b>
			350	<b>OKGT-X-M5 45-32</b>	450×995×32	<b>30,000</b>	L-6×44×60	<b>9,900</b>
			400	<b>OKGT-X-M5 50-32</b>	500×995×32	<b>33,000</b>	L-6×44×60	<b>9,900</b>
			100	<b>OKGT-X-M3 20-25</b>	200×995×25	<b>14,600</b>	L-6×38×60	<b>9,600</b>
			150	<b>OKGT-X-M3 25-25</b>	250×995×25	<b>16,100</b>	L-6×38×60	<b>9,600</b>
			200	<b>OKGT-X-M5 30-32</b>	300×995×32	<b>20,600</b>	L-6×44×60	<b>9,900</b>
			250	<b>OKGT-X-M5 35-32</b>	350×995×32	<b>22,700</b>	L-6×44×60	<b>9,900</b>
			300	<b>OKGT-X-M5 40-38</b>	400×995×38	<b>30,800</b>	L-6×50×60	<b>10,100</b>
			350	<b>OKGT-X-M5 45-44</b>	450×995×44	<b>37,000</b>	L-6×56×60	<b>10,500</b>
			400	<b>OKGT-X-M5 50-44</b>	500×995×44	<b>40,500</b>	L-6×56×60	<b>10,500</b>
			100	<b>OKGT-X-M3 20-25</b>	200×995×25	<b>14,600</b>	L-6×38×60	<b>9,600</b>
			150	<b>OKGT-X-M5 25-25</b>	250×995×25	<b>17,400</b>	L-6×38×60	<b>9,600</b>
			200	<b>OKGT-X-M5 30-32</b>	300×995×32	<b>20,600</b>	L-6×44×60	<b>9,900</b>
			250	<b>OKGT-X-M5 35-38</b>	350×995×38	<b>27,200</b>	L-6×50×60	<b>10,100</b>
			300	<b>OKGT-X-M5 40-44</b>	400×995×44	<b>33,600</b>	L-6×56×60	<b>10,500</b>
			100	<b>OKGT-X-M5 20-25</b>	200×995×25	<b>15,400</b>	L-6×38×60	<b>9,600</b>
			150	<b>OKGT-X-M5 25-32</b>	250×995×32	<b>20,000</b>	L-6×44×60	<b>9,900</b>
			200	<b>OKGT-X-M5 30-38</b>	300×995×38	<b>23,000</b>	L-6×50×60	<b>10,100</b>
			250	<b>OKGT-X-M5 35-44</b>	350×995×44	<b>28,000</b>	L-6×56×60	<b>10,500</b>






※受枠価格は1本2m当たりの価格(黒樹脂塗装品)になります。その他、受枠等はP93をご覧ください。  
 ※上記価格は、通し枠1本当たりの価格です。四方枠、三方枠、ハンゴ枠等、幅決め加工が必要な場合は別途見積いたします。

## 横断側(ボルト固定式) 鋼製組構式グレーチング(標準細目タイプ)

カタログページ	製 品	適用荷重	溝幅 (mm)	グレーチング本体			受枠(OKLT-A仕様)	
				型式記号	本体寸法(mm) W×L×H	定価価格 (円/枚)	受枠寸法(mm) t×h×D	定価価格 (円/本)
177	 <p>OKGT-P</p>	 <p>T-2</p>	100	OKGT-P3 20-25	200×995×25	17,700	L-6×38×60	9,600
			150	OKGT-P3 25-25	250×995×25	20,300	L-6×38×60	9,600
			200	OKGT-P3 30-25	300×995×25	20,900	L-6×38×60	9,600
			250	OKGT-P3 35-25	350×995×25	23,200	L-6×38×60	9,600
			300	OKGT-P3 40-25	400×995×25	26,000	L-6×38×60	9,600
			350	OKGT-P3 45-25	450×995×25	30,300	L-6×38×60	9,600
			400	OKGT-P5 50-25	500×995×25	34,300	L-6×38×60	9,600
		 <p>T-14</p>	100	OKGT-P3 20-25	200×995×25	17,700	L-6×38×60	9,600
			150	OKGT-P3 25-25	250×995×25	20,300	L-6×38×60	9,600
			200	OKGT-P5 30-25	300×995×25	22,700	L-6×38×60	9,600
			250	OKGT-P5 35-32	350×995×32	29,500	L-6×44×60	9,900
			300	OKGT-P5 40-32	400×995×32	33,500	L-6×44×60	9,900
			350	OKGT-P5 45-38	450×995×38	42,300	L-6×50×60	10,100
			400	OKGT-P5 50-38	500×995×38	46,000	L-6×50×60	10,100
		 <p>T-20</p>	100	OKGT-P3 20-25	200×995×25	17,700	L-6×38×60	9,600
			150	OKGT-P3 25-25	250×995×25	20,300	L-6×38×60	9,600
			200	OKGT-P5 30-25	300×995×25	22,700	L-6×38×60	9,600
			250	OKGT-P5 35-32	350×995×32	29,500	L-6×44×60	9,900
			300	OKGT-P5 40-38	400×995×38	37,900	L-6×50×60	10,100
			350	OKGT-P5 45-44	450×995×44	47,100	L-6×56×60	10,500
			400	OKGT-P5 50-44	500×995×44	51,100	L-6×56×60	10,500
		 <p>T-25</p>	100	OKGT-P5 20-25	200×995×25	19,100	L-6×38×60	9,600
			150	OKGT-P5 25-25	250×995×25	21,700	L-6×38×60	9,600
			200	OKGT-P5 30-32	300×995×32	25,900	L-6×44×60	9,900
			250	OKGT-P5 35-38	350×995×38	32,300	L-6×50×60	10,100
			300	OKGT-P5 40-44	400×995×44	42,000	L-6×56×60	10,500
			350	OKGT-P5 45-44	450×995×44	47,100	L-6×56×60	10,500
			400	OKGT-P5 50-50S	500×995×50	67,900	L-6×61×60	10,700






※受枠価格は1本2m当たりの価格(黒樹脂塗装品)になります。その他、受枠等はP93をご覧ください。  
 ※上記受枠価格は、通し枠1本当たりの価格です。四方枠、三方枠、ハシゴ枠等、幅決め加工が必要な場合は別途見積いたします。

横断用(ボルト固定式) 鋼製組構式グレーチング(ノンスリップ細目タイプ)

カタログページ	製品	適用荷重	溝幅(mm)	グレーチング本体			受枠(OKLT-A仕様)	
				型式記号	本体寸法(mm) W×L×H	定価価格 (円/枚)	受枠寸法(mm) t×h×D	定価価格 (円/本)
178	 <p>OKGTX-P</p>	 <p>T-2</p>	100	OKGTX-P3 20-25	200×995×25	18,100	L-6×38×60	9,600
			150	OKGTX-P3 25-25	250×995×25	20,700	L-6×38×60	9,600
			200	OKGTX-P3 30-25	300×995×25	21,400	L-6×38×60	9,600
			250	OKGTX-P3 35-25	350×995×25	23,700	L-6×38×60	9,600
			300	OKGTX-P3 40-25	400×995×25	26,600	L-6×38×60	9,600
			350	OKGTX-P3 45-25	450×995×25	31,000	L-6×38×60	9,600
			400	OKGTX-P5 50-25	500×995×25	35,100	L-6×38×60	9,600
		 <p>T-14</p>	100	OKGTX-P3 20-25	200×995×25	18,100	L-6×38×60	9,600
			150	OKGTX-P3 25-25	250×995×25	20,700	L-6×38×60	9,600
			200	OKGTX-P5 30-25	300×995×25	23,200	L-6×38×60	9,600
			250	OKGTX-P5 35-32	350×995×32	30,200	L-6×44×60	9,900
			300	OKGTX-P5 40-32	400×995×32	34,300	L-6×44×60	9,900
			350	OKGTX-P5 45-38	450×995×38	43,300	L-6×50×60	10,100
			400	OKGTX-P5 50-38	500×995×38	47,100	L-6×50×60	10,100
		 <p>T-20</p>	100	OKGTX-P3 20-25	200×995×25	18,100	L-6×38×60	9,600
			150	OKGTX-P3 25-25	250×995×25	20,700	L-6×38×60	9,600
			200	OKGTX-P5 30-25	300×995×25	23,200	L-6×38×60	9,600
			250	OKGTX-P5 35-32	350×995×32	30,200	L-6×44×60	9,900
			300	OKGTX-P5 40-38	400×995×38	38,800	L-6×50×60	10,100
			350	OKGTX-P5 45-44	450×995×44	48,200	L-6×56×60	10,500
			400	OKGTX-P5 50-44	500×995×44	52,300	L-6×56×60	10,500
		 <p>T-25</p>	100	OKGTX-P5 20-25	200×995×25	19,500	L-6×38×60	9,600
			150	OKGTX-P5 25-25	250×995×25	22,200	L-6×38×60	9,600
			200	OKGTX-P5 30-32	300×995×32	26,500	L-6×44×60	9,900
			250	OKGTX-P5 35-38	350×995×38	33,000	L-6×50×60	10,100
			300	OKGTX-P5 40-44	400×995×44	43,000	L-6×56×60	10,500
			350	OKGTX-P5 45-44	450×995×44	48,200	L-6×56×60	10,500
			400	OKGTX-P5 50-44★	500×995×44	61,000	L-6×56×60	10,500






※受枠価格は1本2m当たりの価格(黒樹脂塗装品)になります。その他、受枠等はP93をご覧ください。  
 ※上記受枠価格は、通し枠1本当たりの価格です。四方枠、三方枠、ハシゴ枠等、幅決め加工が必要な場合は別途見積いたします。  
 ※★印は、ピッチ12.5になります。

## 集水桝用 鋼製組構式グレーチング(標準並目タイプ) 四方受枠(黒樹脂塗装仕上げ)






カタログ ページ	製 品	適用荷重	桝穴寸法 (mm)	グレーチング本体			受枠 (OKL仕様)	
				型式記号	本体寸法 (mm) W×L×H	定価価格 (円/枚)	受枠寸法 (mm) 外寸法□×高さ	定価価格 (円/組)
179			200×200	OKF 30-19	300×300×19	4,000	317×317×23.5	7,000
			250×250	OKF 35-19	350×350×19	4,400	367×367×23.5	7,800
			300×300	OKF 40-25	400×400×25	5,800	417×417×29.5	9,700
			350×350	OKF 45-25	450×450×25	7,200	467×467×29.5	10,400
			400×400	OKF 50-25	500×500×25	8,700	517×517×29.5	11,200
			450×450	OKF 55-25	550×550×25	12,000	567×567×29.5	12,000
			500×500	OKF 60-25	600×600×25	14,400	617×617×29.5	12,700
			200×200	OKF 30-19	300×300×19	4,000	317×317×23.5	7,000
			250×250	OKF 35-25	350×350×25	5,200	367×367×29.5	8,800
			300×300	OKF 40-25	400×400×25	5,800	417×417×29.5	9,700
			350×350	OKF 45-32	450×450×32	8,600	470×470×38	10,600
			400×400	OKF 50-32	500×500×32	10,300	520×520×38	11,400
			450×450	OKF 55-38	550×550×38	15,600	570×570×44	12,800
			500×500	OKF 60-38	600×600×38	18,200	620×620×44	13,500
			200×200	OKF 30-32	300×300×32	5,400	320×320×38	8,000
			250×250	OKF 35-32	350×350×32	6,300	370×370×38	8,900
			300×300	OKF 40-38	400×400×38	7,800	420×420×44	10,200
			350×350	OKF 45-44	450×450×44	10,900	470×470×50	11,300
			400×400	OKF 50-50S	500×500×50	20,000	520×520×56	12,600
			450×450	OKF 55-50S	550×550×50	26,200	570×570×56	13,500
			500×500	OKF 60-50	600×600×50	30,400	620×620×56	14,300
			200×200	OKF 30-32	300×300×32	5,400	320×320×38	8,000
			250×250	OKF 35-38	350×350×38	7,200	370×370×44	9,300
			300×300	OKF 40-50S	400×400×50	14,200	420×420×56	10,800
			350×350	OKF 45-50S	450×450×50	17,000	470×470×56	11,700
			400×400	OKF 50-50	500×500×50	20,000	520×520×56	12,600
			450×450	OKF 55-55	550×550×55	29,000	570×570×61	13,800
			500×500	OKF 60-60	600×600×60	36,500	620×620×66	15,300








## 集水桝用 鋼製組構式グレーチング(ノンスリップ並目タイプ) 四方受枠(黒樹脂塗装仕上げ)

カタログ ページ	製 品	適用荷重	柵穴寸法 (mm)	グレーチング本体			受枠(OKL仕様)	
				型式記号	本体寸法(mm) W×L×H	定価価格 (円/枚)	受枠寸法(mm) 外寸法□×高さ	定価価格 (円/組)
180			200×200	OKFX-3 30-19	300×300×19	4,100	317×317×23.5	7,000
			250×250	OKFX-3 35-19	350×350×19	4,500	367×367×23.5	7,800
			300×300	OKFX-3 40-25	400×400×25	5,900	417×417×29.5	9,700
			350×350	OKFX-3 45-25	450×450×25	7,300	467×467×29.5	10,400
			400×400	OKFX-3 50-25	500×500×25	8,800	517×517×29.5	11,200
			450×450	OKFX-3 55-25	550×550×25	12,200	567×567×29.5	12,000
			500×500	OKFX-3 60-25	600×600×25	14,600	617×617×29.5	12,700
			200×200	OKFX-3 30-25	300×300×25	4,300	317×317×29.5	7,900
			250×250	OKFX-5 35-25	350×350×25	5,300	367×367×29.5	8,800
			300×300	OKFX-5 40-25	400×400×25	6,000	417×417×29.5	9,700
			350×350	OKFX-5 45-32	450×450×32	8,900	470×470×38	10,600
			400×400	OKFX-5 50-32	500×500×32	10,600	520×520×38	11,400
			450×450	OKFX-5 55-38	550×550×38	16,000	570×570×44	12,800
			500×500	OKFX-5 60-38	600×600×38	18,700	620×620×44	13,500
			200×200	OKFX-5 30-32	300×300×32	5,600	320×320×38	8,000
			250×250	OKFX-5 35-32	350×350×32	6,500	370×370×38	8,900
			300×300	OKFX-5 40-38	400×400×38	8,100	420×420×44	10,200
			350×350	OKFX-5 45-44	450×450×44	11,200	470×470×50	11,300
			400×400	OKFX-7 50-50	500×500×50	20,600	520×520×56	12,600
			450×450	OKFX-7 55-50	550×550×50	26,900	570×570×56	13,500
			500×500	OKFX-7 60-50	600×600×50	31,200	620×620×56	14,300
			200×200	OKFX-5 30-32	300×300×32	5,600	320×320×38	8,000
			250×250	OKFX-5 35-38	350×350×38	7,400	370×370×44	9,300
			300×300	OKFX-7 40-50	400×400×50	14,600	420×420×56	10,800
			350×350	OKFX-7 45-50	450×450×50	17,500	470×470×56	11,700
			400×400	OKFX-7 50-50	500×500×50	20,600	520×520×56	12,600
			450×450	OKFX-7 55-55	550×550×55	29,800	570×570×61	13,800
			500×500	OKFX-7 60-60	600×600×60	37,500	620×620×66	15,300






## 集水桝用 鋼製組構式グレーチング(標準中間目タイプ) 四方受枠(黒樹脂塗装仕上げ)

カタログページ	製品	適用荷重	柵穴寸法 (mm)	グレーチング本体			受枠(OKL仕様)	
				型式記号	本体寸法 (mm) W×L×H	定価価格 (円/枚)	受枠寸法 (mm) 外寸法□×高さ	定価価格 (円/組)
181	 OKF-M	 歩道用	200×200	OKF-M3 30-19	300×300×19	4,900	317×317×23.5	7,000
			250×250	OKF-M3 35-19	350×350×19	5,600	367×367×23.5	7,800
			300×300	OKF-M3 40-19	400×400×19	6,400	417×417×23.5	8,500
			350×350	OKF-M3 45-19	450×450×19	7,700	467×467×23.5	9,200
			400×400	OKF-M3 50-19	500×500×19	9,400	517×517×23.5	9,900
			450×450	OKF-M3 55-19	550×550×19	14,000	567×567×23.5	10,500
			500×500	OKF-M3 60-19	600×600×19	15,900	617×617×23.5	11,100
		 T-2	200×200	OKF-M3 30-19	300×300×19	4,900	317×317×23.5	7,000
			250×250	OKF-M3 35-25	350×350×25	6,700	367×367×29.5	8,800
			300×300	OKF-M3 40-25	400×400×25	7,500	417×417×29.5	9,700
			350×350	OKF-M5 45-25	450×450×25	9,900	467×467×29.5	10,400
			400×400	OKF-M5 50-25	500×500×25	12,000	517×517×29.5	11,200
			450×450	OKF-M5 55-32	550×550×32	18,700	570×570×38	12,200
			500×500	OKF-M5 60-32	600×600×32	22,000	620×620×38	13,000
		 T-14	200×200	OKF-M3 30-25	300×300×25	5,500	317×317×29.5	7,900
			250×250	OKF-M5 35-32	350×350×32	8,400	370×370×38	8,900
			300×300	OKF-M5 40-32	400×400×32	9,400	420×420×38	9,800
			350×350	OKF-M5 45-38	450×450×38	13,800	470×470×44	11,000
			400×400	OKF-M5 50-38	500×500×38	16,500	520×520×44	11,900
			450×450	OKF-M5 55-44	550×550×44	23,400	570×570×50	13,100
			500×500	OKF-M5 60-44	600×600×44	27,600	620×620×50	13,900
		 T-20	200×200	OKF-M5 30-32	300×300×32	7,200	320×320×38	8,000
			250×250	OKF-M5 35-32	350×350×32	8,400	370×370×38	8,900
			300×300	OKF-M5 40-38	400×400×38	10,900	420×420×44	10,200
350×350	OKF-M5 45-44		450×450×44	15,400	470×470×50	11,300		
400×400	OKF-M5 50-50S		500×500×50	24,240	520×520×56	12,600		
450×450	OKF-M5 55-50S		550×550×50	32,760	570×570×56	13,500		






集水柵用 鋼製組構式グレーチング(ノンスリップ中間目タイプ) 四方受枠(黒樹脂塗装仕上げ)

カタログ ページ	製 品	適用荷重	柵穴寸法 (mm)	グレーチング本体			受枠(OKL仕様)	
				型式記号	本体寸法(mm) W×L×H	定価価格 (円/枚)	受枠寸法(mm) 外寸法□×高さ	定価価格 (円/組)
182	 <p>OKFX-M</p>	 <p>歩道用</p>	200×200	OKFX-M3 30-19	300×300×19	5,100	317×317×23.5	7,000
			250×250	OKFX-M3 35-19	350×350×19	5,800	367×367×23.5	7,800
			300×300	OKFX-M3 40-19	400×400×19	6,600	417×417×23.5	8,500
			350×350	OKFX-M3 45-19	450×450×19	7,900	467×467×23.5	9,200
			400×400	OKFX-M3 50-19	500×500×19	9,700	517×517×23.5	9,900
			450×450	OKFX-M3 55-19	550×550×19	14,400	567×567×23.5	10,500
			500×500	OKFX-M3 60-19	600×600×19	16,400	617×617×23.5	11,100
		 <p>T-2</p>	200×200	OKFX-M3 30-19	300×300×19	5,100	317×317×23.5	7,000
			250×250	OKFX-M3 35-25	350×350×25	6,900	367×367×29.5	8,800
			300×300	OKFX-M3 40-25	400×400×25	7,700	417×417×29.5	9,700
			350×350	OKFX-M5 45-25	450×450×25	10,200	467×467×29.5	10,400
			400×400	OKFX-M5 50-25	500×500×25	12,400	517×517×29.5	11,200
			450×450	OKFX-M5 55-32	550×550×32	19,200	570×570×38	12,200
			500×500	OKFX-M5 60-32	600×600×32	22,600	620×620×38	13,000
		 <p>T-14</p>	200×200	OKFX-M3 30-25	300×300×25	5,700	317×317×29.5	7,900
			250×250	OKFX-M5 35-32	350×350×32	8,700	370×370×38	8,900
			300×300	OKFX-M5 40-32	400×400×32	9,700	420×420×38	9,800
			350×350	OKFX-M5 45-38	450×450×38	14,200	470×470×44	11,000
			400×400	OKFX-M5 50-38	500×500×38	17,000	520×520×44	11,900
			450×450	OKFX-M5 55-44	550×550×44	24,100	570×570×50	13,100
			500×500	OKFX-M5 60-44	600×600×44	28,400	620×620×50	13,900
		 <p>T-20</p>	200×200	OKFX-M5 30-32	300×300×32	7,400	320×320×38	8,000
			250×250	OKFX-M5 35-32	350×350×32	8,700	370×370×38	8,900
			300×300	OKFX-M5 40-38	400×400×38	11,200	420×420×44	10,200
350×350	OKFX-M5 45-44		450×450×44	15,800	470×470×50	11,300		

## 集水桝用 鋼製組構式グレーチング(標準細目タイプ) 四方受枠(黒樹脂塗装仕上げ)

カタログページ	製品	適用荷重	桝穴寸法 (mm)	グレーチング本体			受枠 (OKL仕様)	
				型式記号	本体寸法 (mm) W×L×H	定価価格 (円/枚)	受枠寸法 (mm) 外寸法□×高さ	定価価格 (円/組)
183			200×200	<b>OKF-P3 30-19</b>	300×300×19	<b>5,700</b>	317×317×23.5	<b>7,000</b>
			250×250	<b>OKF-P3 35-19</b>	350×350×19	<b>6,600</b>	367×367×23.5	<b>7,800</b>
			300×300	<b>OKF-P3 40-19</b>	400×400×19	<b>7,200</b>	417×417×23.5	<b>8,500</b>
			350×350	<b>OKF-P3 45-19</b>	450×450×19	<b>8,800</b>	467×467×23.5	<b>9,200</b>
			400×400	<b>OKF-P3 50-19</b>	500×500×19	<b>10,900</b>	517×517×23.5	<b>9,900</b>
			450×450	<b>OKF-P3 55-19</b>	550×550×19	<b>15,700</b>	567×567×23.5	<b>10,500</b>
			500×500	<b>OKF-P3 60-19</b>	600×600×19	<b>17,900</b>	617×617×23.5	<b>11,100</b>
			200×200	<b>OKF-P3 30-19</b>	300×300×19	<b>5,700</b>	317×317×23.5	<b>7,000</b>
			250×250	<b>OKF-P3 35-19</b>	350×350×19	<b>6,600</b>	367×367×23.5	<b>7,800</b>
			300×300	<b>OKF-P3 40-19</b>	400×400×19	<b>7,200</b>	417×417×23.5	<b>8,500</b>
			350×350	<b>OKF-P3 45-25</b>	450×450×25	<b>11,400</b>	467×467×29.5	<b>10,400</b>
			400×400	<b>OKF-P3 50-25</b>	500×500×25	<b>13,700</b>	517×517×29.5	<b>11,200</b>
			450×450	<b>OKF-P3 55-25</b>	550×550×25	<b>18,900</b>	567×567×29.5	<b>12,000</b>
			500×500	<b>OKF-P5 60-25</b>	600×600×25	<b>24,000</b>	617×617×29.5	<b>12,700</b>
			200×200	<b>OKF-P3 30-25</b>	300×300×25	<b>7,100</b>	317×317×29.5	<b>7,900</b>
			250×250	<b>OKF-P3 35-25</b>	350×350×25	<b>8,200</b>	367×367×29.5	<b>8,800</b>
			300×300	<b>OKF-P5 40-25</b>	400×400×25	<b>10,400</b>	417×417×29.5	<b>9,700</b>
			350×350	<b>OKF-P5 45-32</b>	450×450×32	<b>16,100</b>	470×470×38	<b>10,600</b>
			400×400	<b>OKF-P5 50-32</b>	500×500×32	<b>19,400</b>	520×520×38	<b>11,400</b>
			450×450	<b>OKF-P5 55-38</b>	550×550×38	<b>28,500</b>	570×570×44	<b>12,800</b>
			500×500	<b>OKF-P5 60-38</b>	600×600×38	<b>33,800</b>	620×620×44	<b>13,500</b>
			200×200	<b>OKF-P5 30-25</b>	300×300×25	<b>8,000</b>	317×317×29.5	<b>7,900</b>
			250×250	<b>OKF-P5 35-32</b>	350×350×32	<b>11,500</b>	370×370×38	<b>8,900</b>
			300×300	<b>OKF-P5 40-32</b>	400×400×32	<b>13,000</b>	420×420×38	<b>9,800</b>
			350×350	<b>OKF-P5 45-38</b>	450×450×38	<b>18,600</b>	470×470×44	<b>11,000</b>
			400×400	<b>OKF-P5 50-38</b>	500×500×38	<b>22,300</b>	520×520×44	<b>11,900</b>
			450×450	<b>OKF-P5 55-44</b>	550×550×44	<b>31,200</b>	570×570×50	<b>13,100</b>
			500×500	<b>OKF-P5 60-44</b>	600×600×44	<b>37,100</b>	620×620×50	<b>13,900</b>


集水桝用 鋼製組構式グレーチング(ノンスリップ細目タイプ) 四方受枠(黒樹脂塗装仕上げ)

カタログ ページ	製 品	適用荷重	柵穴寸法 (mm)	グレーチング本体			受枠(OKL仕様)	
				型式記号	本体寸法(mm) W×L×H	定価価格 (円/枚)	受枠寸法(mm) 外寸法□×高さ	定価価格 (円/組)
184	<p>OKFX-P</p> 		200×200	OKFX-P3 30-19	300×300×19	5,900	317×317×23.5	7,000
			250×250	OKFX-P3 35-19	350×350×19	6,800	367×367×23.5	7,800
			300×300	OKFX-P3 40-19	400×400×19	7,400	417×417×23.5	8,500
			350×350	OKFX-P3 45-19	450×450×19	9,100	467×467×23.5	9,200
			400×400	OKFX-P3 50-19	500×500×19	11,200	517×517×23.5	9,900
			450×450	OKFX-P3 55-19	550×550×19	16,200	567×567×23.5	10,500
			500×500	OKFX-P3 60-19	600×600×19	18,400	617×617×23.5	11,100
			200×200	OKFX-P3 30-19	300×300×19	5,900	317×317×23.5	7,000
			250×250	OKFX-P3 35-19	350×350×19	6,800	367×367×23.5	7,800
			300×300	OKFX-P3 40-19	400×400×19	7,400	417×417×23.5	8,500
			350×350	OKFX-P3 45-25	450×450×25	11,700	467×467×29.5	10,400
			400×400	OKFX-P3 50-25	500×500×25	14,100	517×517×29.5	11,200
			450×450	OKFX-P3 55-25	550×550×25	19,400	567×567×29.5	12,000
			500×500	OKFX-P5 60-25	600×600×25	24,700	617×617×29.5	12,700
			200×200	OKFX-P3 30-25	300×300×25	7,300	317×317×29.5	7,900
			250×250	OKFX-P3 35-25	350×350×25	8,500	367×367×29.5	8,800
			300×300	OKFX-P5 40-25	400×400×25	10,700	417×417×29.5	9,700
			350×350	OKFX-P5 45-32	450×450×32	16,600	470×470×38	10,600
			400×400	OKFX-P5 50-32	500×500×32	19,900	520×520×38	11,400
			450×450	OKFX-P5 55-38	550×550×38	29,300	570×570×44	12,800
			500×500	OKFX-P5 60-38	600×600×38	34,700	620×620×44	13,500
			200×200	OKFX-P5 30-25	300×300×25	8,300	317×317×29.5	7,900
			250×250	OKFX-P5 35-32	350×350×32	11,800	370×370×38	8,900
			300×300	OKFX-P5 40-32	400×400×32	13,400	420×420×38	9,800
			350×350	OKFX-P5 45-38	450×450×38	19,100	470×470×44	11,000
			400×400	OKFX-P5 50-38	500×500×38	22,900	520×520×44	11,900
			450×450	OKFX-P5 55-44	550×550×44	32,100	570×570×50	13,100
			500×500	OKFX-P5 60-44	600×600×44	38,100	620×620×50	13,900


# 受枠 OKL・OSL1A・OSL1B・OKLT/A・OKLT/B

## 受枠 横断・側溝用(標準枠)

### OKLスチール製標準受枠【材質:SS400】 ◆幅決め加工及びジョイントピースは、別途見積となります。

カタログページ	製品	適用高さ H(mm)	型式記号	受枠寸法(mm)			定価価格(円/本)				コーナー加工 (円/1ヶ所)
				板厚 (t)	高さ (h)	受部 (D)	黒樹脂塗装仕上		溶融亜鉛めっき仕上(M)		
							定尺2m	片側1m	定尺2m	片側1m	
185		19	OKL-19(M)	4.5	23.5	58.5	5,100	3,000	7,100	4,200	2,000
		25	OKL-25(M)		29.5		6,500	3,900	8,500	5,100	
		32	OKL-32(M)		38		6,800	4,000	9,800	5,800	
		38	OKL-38(M)		44		7,200	4,300	10,300	6,100	
		44	OKL-44(M)		50		7,400	4,400	10,700	6,400	
		50	OKL-50(M)		56		7,600	4,500	11,100	6,600	
		55	OKL-55(M)		61		7,800	4,600	11,500	6,900	
		60	OKL-60(M)		66		8,200	4,900	12,000	7,200	
		65	OKL-65(M)		71		8,700	5,200	12,700	7,600	
		75	OKL-75(M)		81		10,500	6,300	15,600	9,300	
		90	OKL-90(M)		96		11,500	6,900	17,100	10,200	
100	OKL-100(M)	106	12,100	7,200	18,100	10,800	2,500				


### OSL1A ステンレス製アングル受枠 軽・中荷重用受枠【材質:SUS304】

カタログページ	製品	適用高さ H(mm)	型式記号	受枠寸法(mm)			定価価格(円/本)		コーナー加工 (円/1ヶ所)
				板厚 (t)	高さ (h)	受部 (D)	定尺2m	片側1m	
							定尺2m	片側1m	
185		19(20)	OSL1A-20	3	23	30	8,200	4,100	1,500
		25	OSL1A-25		28		9,000	4,500	
		32	OSL1A-32		35		10,200	5,100	
		38	OSL1A-38		41		11,400	5,700	
		44(45)	OSL1A-45		48		12,600	6,300	
		50	OSL1A-50		53		14,000	7,000	


### OSL1B ステンレス製アングル受枠 重荷重用受枠【材質:SUS304】

カタログページ	製品	適用高さ H(mm)	型式記号	受枠寸法(mm)			定価価格(円/本)		コーナー加工 (円/1ヶ所)
				板厚 (t)	高さ (h)	受部 (D)	定尺2m	片側1m	
							定尺2m	片側1m	
185		19(20)	OSL1B-20	4	25	57	23,000	11,500	2,000
		25	OSL1B-25		30		24,400	12,200	
		32	OSL1B-32		37		26,200	13,100	
		38	OSL1B-38		43		28,000	14,000	
		44(45)	OSL1B-45		50		30,000	15,000	
		50	OSL1B-50		55		31,400	15,700	
		55	OSL1B-55		60		35,200	17,600	
		60	OSL1B-60		65		37,000	18,500	
		65	OSL1B-65		70		38,600	19,300	
		75	OSL1B-75		80		42,200	21,100	2,500

### スチール製ボルト固定式受枠 Aタイプ(パッキン無し) ◆幅決め加工及びジョイントピースは、別途見積となります。

カタログページ	製品	適用高さ H(mm)	型式記号	受枠寸法(mm)			定価価格(円/本)				コーナー加工 (円/1ヶ所)
				板厚 (t)	高さ (h)	受部 (D)	黒樹脂塗装仕上		溶融亜鉛めっき仕上(M)		
							定尺2m	片側1m	定尺2m	片側1m	
186		25	OKLT-25A(M)	6	38	60	9,600	5,100	13,500	7,200	2,000
		32	OKLT-32A(M)		44		9,900	5,300	14,000	7,500	
		38	OKLT-38A(M)		50		10,100	5,400	14,400	7,700	
		44	OKLT-44A(M)		56		10,500	5,600	15,000	8,100	
		50	OKLT-50A(M)		61		10,700	5,700	15,300	8,200	
		55	OKLT-55A(M)		66		11,100	5,900	15,900	8,500	
		60	OKLT-60A(M)		71		11,500	6,200	16,500	8,900	
		65	OKLT-65A(M)		76		13,500	7,200	18,800	10,100	

### スチール製ボルト固定式受枠 Bタイプ(パッキン付) ◆幅決め加工及びジョイントピースは、別途見積となります。

カタログページ	製品	適用高さ H(mm)	型式記号	受枠寸法(mm)			定価価格(円/本)				コーナー加工 (円/1ヶ所)
				板厚 (t)	高さ (h)	受部 (D)	黒樹脂塗装仕上		溶融亜鉛めっき仕上(M)		
							定尺2m	片側1m	定尺2m	片側1m	
186		25	OKLT-25B(M)	6	44	60	11,900	6,300	16,000	8,500	2,000
		32	OKLT-32B(M)		50		12,100	6,400	16,400	8,700	
		38	OKLT-38B(M)		56		12,500	6,600	17,000	9,100	
		44	OKLT-44B(M)		61		12,700	6,700	17,300	9,200	
		50	OKLT-50B(M)		66		13,100	6,900	17,900	9,500	
		55	OKLT-55B(M)		71		13,500	7,200	18,500	9,900	
		60	OKLT-60B(M)		76		15,500	8,200	20,800	11,100	
		65	OKLT-65B(M)		81		15,900	8,500	21,500	11,500	

組構式スチールグレーディング

6

会所柵用 鋼製組構式グレーチング(標準並目タイプ・四面テーパー付)

カタログページ	製品	樹寸法 (mm)	適用荷重	型式記号	本体寸法 (mm)			定価価格 (円/枚)
					上幅(A)	下幅(a)	高さ(H)	
193		200	T-6	OKT-20	230	220	25	4,600
		240	T-14	OKT-24	270	260	32	5,100
		300	T-2	OKT-30	335	325		5,800
		350	T-2	OKT-35	400	380	38	9,000
		400	T-6	OKT-40	460	435	44	13,400
		450	T-14	OKT-45A	530	505	50	29,600
			T-20	OKT-45B			60	40,700
		500	T-20	OKT-50	600	570	65	46,500
600	T-20	OKT-60	720	690	75	69,200		

会所柵用 鋼製組構式グレーチング(ノンスリップ並目タイプ・四面テーパー付)

カタログページ	製品	樹寸法 (mm)	適用荷重	型式記号	本体寸法 (mm)			定価価格 (円/枚)
					上幅(A)	下幅(a)	高さ(H)	
193		200	T-6	OKTX-20	230	220	25	5,300
		240	T-14	OKTX-24	270	260	32	5,900
		300	T-2	OKTX-30	335	325		6,800
		350	T-2	OKTX-35	400	380	38	10,200
		400	T-6	OKTX-40	460	435	44	13,800
		450	T-14	OKTX-45A	530	505	50	30,400
			T-20	OKTX-45B			55+4.5	41,800
		500	T-14	OKTX-50	600	570	55+9	47,700
600	T-14	OKTX-60	720	690	55+20	71,000		


会所柵用 鋼製組構式グレーチング(標準中間目タイプ・四面テーパー付)

カタログページ	製品	樹寸法 (mm)	適用荷重	型式記号	本体寸法 (mm)			定価価格 (円/枚)
					上幅(A)	下幅(a)	高さ(H)	
194		200	T-14	OKT-M5-20	230	220	25	7,100
		240	T-20	OKT-M5-24	270	260	32	7,800
		300	T-14	OKT-M5-30	335	325		9,000
		350	T-14	OKT-M5-35	400	380	38	12,900
		400	T-14	OKT-M5-40	460	435	44	16,400
		450	T-14	OKT-M5-45A	530	505	44+6	25,700
			T-14	OKT-M5-45B			44+16	27,600
		500	T-14	OKT-M5-50	600	570	44+20	31,300
600	T-2	OKT-M5-60	720	690	44+30	46,000		


会所柵用 鋼製組構式グレーチング(ノンスリップ中間目タイプ・四面テーパー付)

カタログページ	製品	樹寸法 (mm)	適用荷重	型式記号	本体寸法 (mm)			定価価格 (円/枚)
					上幅(A)	下幅(a)	高さ(H)	
194		200	T-14	OKTX-M5-20	230	220	25	7,300
		240	T-20	OKTX-M5-24	270	260	32	8,100
		300	T-14	OKTX-M5-30	335	325		9,300
		350	T-14	OKTX-M5-35	400	380	38	13,300
		400	T-14	OKTX-M5-40	460	435	44	16,900
		450	T-14	OKTX-M5-45A	530	505	44+6	26,400
			T-14	OKTX-M5-45B			44+16	28,400
		500	T-14	OKTX-M5-50	600	570	44+20	32,200
600	T-2	OKTX-M5-60	720	690	44+30	47,200		

会所柵用 鋼製組構式グレーチング(標準細目タイプ・四面テーパー付)

カタログページ	製品	樹寸法 (mm)	適用荷重	型式記号	本体寸法 (mm)			定価価格 (円/枚)
					上幅(A)	下幅(a)	高さ(H)	
195		200	T-20	OKT-P5-20	230	220	25	9,400
		240		OKT-P5-24	270	260	32	10,400
		300		OKT-P5-30	335	325		12,100
		350		OKT-P5-35	400	380	38	16,800
		400		OKT-P5-40	460	435	44	21,500
		450		OKT-P5-45A	530	505	44+6	33,600
				OKT-P5-45B			44+16	33,700
		500		OKT-P5-50	600	570	44+20	41,200
600	T-14	OKT-P5-60	720	690	44+30	60,700		

会所柵用 鋼製組構式グレーチング(ノンスリップ細目タイプ・四面テーパー付)

カタログページ	製品	樹寸法 (mm)	適用荷重	型式記号	本体寸法 (mm)			定価価格 (円/枚)
					上幅(A)	下幅(a)	高さ(H)	
195		200	T-20	OKTX-P5-20	230	220	25	9,700
		240		OKTX-P5-24	270	260	32	10,800
		300		OKTX-P5-30	335	325		12,400
		350		OKTX-P5-35	400	380	38	17,400
		400		OKTX-P5-40	460	435	44	22,000
		450		OKTX-P5-45A	530	505	44+6	34,400
				OKTX-P5-45B			44+16	34,600
		500		OKTX-P5-50	600	570	44+20	42,200
600	T-14	OKTX-P5-60	720	690	44+30	62,200		

溜桝用 鋼製組構式グレーチング(標準並目タイプ・四面ツバ付)

カタログページ	製品	柵寸法 (mm)	適用荷重	型式記号	本体寸法 (mm)			定価価格 (円/枚)
					内幅 (W)	外幅 (SW)	高さ (H)	
187		180	T-2	OKE 18-19	195	249	19	3,500
			歩道用	OKE 24-19			25	4,000
		240	T-2	OKE 24-25	255	309	19	4,400
			歩道用	OKE 30-19			25	4,700
		300	T-2	OKE 30-32	315	369	19	4,700
			歩道用	OKE 36-19			32	5,900
		360	T-2	OKE 36-19	375	429	19	5,800
			歩道用	OKE 36-32			32	10,100
		450	T-2	OKE 45-25	470	540	25	12,600
			歩道用	OKE 45-38			38	15,300
		600	T-2	OKE 60-25	620	690	25	20,700
			歩道用	OKE 60-44			44	30,800

溜桝用 鋼製組構式グレーチング(標準中間目タイプ・四面ツバ付)

カタログページ	製品	柵寸法 (mm)	適用荷重	型式記号	本体寸法 (mm)			定価価格 (円/枚)
					内幅 (W)	外幅 (SW)	高さ (H)	
189		180	T-2	OKE-M3 18-19	195	249	19	3,900
			T-6	OKE-M3 18-25			25	4,200
		240	歩道用	OKE-M3 24-19	255	309	19	4,400
			T-2	OKE-M3 24-25			25	4,900
		300	歩道用	OKE-M3 30-19	315	369	19	5,500
			T-2	OKE-M5 30-25			25	6,600
		360	歩道用	OKE-M3 36-19	375	429	19	7,500
			T-2	OKE-M5 36-25			445	25
		450	歩道用	OKE-M3 45-19	470	524	19	10,600
			T-2	OKE-M5 45-32			540	32
		600	歩道用	OKE-M3 60-25	620	690	25	26,700
			T-2	OKE-M5 60-38			38	33,000

溜桝用 鋼製組構式グレーチング(標準細目タイプ・四面ツバ付)

カタログページ	製品	柵寸法 (mm)	適用荷重	型式記号	本体寸法 (mm)			定価価格 (円/枚)
					内幅 (W)	外幅 (SW)	高さ (H)	
191		180	T-2	OKE-P3 18-19	195	249	19	4,200
			T-14	OKE-P3 18-25			25	5,000
		240	T-2	OKE-P3 24-19	255	309	19	4,800
			T-6	OKE-P3 24-25			25	5,800
		300	歩道用	OKE-P3 30-19	315	369	19	5,800
			T-2	OKE-P3 30-25			385	25
		360	歩道用	OKE-P3 36-19	375	429	19	7,600
			T-2	OKE-P3 36-25			445	25
		450	歩道用	OKE-P3 45-19	470	540	19	13,900
			T-2	OKE-P5 45-25			25	18,000
		450	T-14	OKE-P5 45-38	470	540	38	23,100
			歩道用	OKE-P3 60-25			25	27,800
		600	T-2	OKE-P5 60-32	620	690	32	35,300
			T-14	OKE-P5 60-44			708	44



溜桝用 鋼製組構式グレーチング(ノンスリップ並目タイプ・四面ツバ付)

カタログページ	製品	樹寸法 (mm)	適用荷重	型式記号	本体寸法 (mm)			定価価格 (円/枚)
					内幅 (W)	外幅 (SW)	高さ (H)	
187		180	歩道用	OKEN-3 18-19	195	249	19	3,500
			歩道用	OKEN-3 24-19			255	309
		240	T-2	OKEN-5 24-25	315	369		
			T-2	OKEN-5 30-32			32	6,100
		300	歩道用	OKEN-3 30-19	375	429	19	5,900
			T-2	OKEN-5 36-32			445	32
		360	歩道用	OKEN-3 36-19	470	540	25	13,000
			T-2	OKEN-5 45-38			38	15,700
		450	歩道用	OKEN-5 45-25	620	690	25	21,300
			T-2	OKEN-5 60-44			708	44

溜桝用 鋼製組構式グレーチング(ノンスリップ中間目タイプ・四面ツバ付)

カタログページ	製品	樹寸法 (mm)	適用荷重	型式記号	本体寸法 (mm)			定価価格 (円/枚)
					内幅 (W)	外幅 (SW)	高さ (H)	
189		180	T-2	OKEN-M3 18-19	195	249	19	4,000
			T-6	OKEN-M3 18-25			25	4,400
		240	歩道用	OKEN-M3 24-19	255	309	19	4,600
			T-2	OKEN-M3 24-25			25	5,100
		300	歩道用	OKEN-M3 30-19	315	369	19	5,700
			T-2	OKEN-M5 30-25			25	6,800
		360	歩道用	OKEN-M3 36-19	375	429	19	7,700
			T-2	OKEN-M5 36-25			445	25
		450	歩道用	OKEN-M3 45-19	470	524	19	10,900
			T-2	OKEN-M5 45-32			540	32
		600	歩道用	OKEN-M3 60-25	620	690	25	27,400
			T-2	OKEN-M5 60-38			38	33,900


溜桝用 鋼製組構式グレーチング(ノンスリップ細目タイプ・四面ツバ付)

カタログページ	製品	樹寸法 (mm)	適用荷重	型式記号	本体寸法 (mm)			定価価格 (円/枚)
					内幅 (W)	外幅 (SW)	高さ (H)	
191		180	T-2	OKEN-P3 18-19	195	249	19	4,400
			T-14	OKEN-P3 18-25			25	5,200
		240	T-2	OKEN-P3 24-19	255	309	19	5,000
			T-6	OKEN-P3 24-25			25	6,000
		300	歩道用	OKEN-P3 30-19	315	369	19	6,000
			T-2	OKEN-P3 30-25			385	25
		360	歩道用	OKEN-P3 36-19	375	429	19	7,800
			T-2	OKEN-P3 36-25			445	25
		450	歩道用	OKEN-P3 45-19	470	540	19	14,300
			T-2	OKEN-P5 45-25			25	18,500
			T-14	OKEN-P5 45-38			38	23,700
		600	歩道用	OKEN-P3 60-25	620	690	25	28,200
			T-2	OKEN-P5 60-32			32	36,300
			T-14	OKEN-P5 60-44			708	44

## 改良柵用 鋼製組構式グレーチング(標準並目タイプ・四面ツバ付)

カタログページ	製品	柵寸法(mm)	適用荷重	型式記号	本体寸法(mm)			定価価格(円/枚)
					内幅(W)	外幅(SW)	高さ(H)	
188	 OKE/B	180	T-2	OKE 18-19B	165	219	19	3,300
			T-14	OKE 18-25B			25	3,800
		240	歩道用	OKE 24-19B	225	279	19	3,700
			T-2	OKE 24-25B			25	4,200
		300	歩道用	OKE 30-19B	285	339	19	4,500
			T-2	OKE 30-25B			25	5,600
		360	歩道用	OKE 36-19B	345	399	19	5,600
			T-2	OKE 36-32B		415	32	9,200
		400	歩道用	OKE 40-25B	385	455	25	9,400
			T-2	OKE 40-32B			32	10,400
		450	歩道用	OKE 45-25B	435	505	25	11,700
			T-2	OKE 45-38B			38	14,200
		600	歩道用	OKE 60-25B	585	655	25	19,300
			T-2	OKE 60-44B		673	44	29,300

## 改良柵用 鋼製組構式グレーチング(標準中間目タイプ・四面ツバ付)

カタログページ	製品	柵寸法(mm)	適用荷重	型式記号	本体寸法(mm)			定価価格(円/枚)
					内幅(W)	外幅(SW)	高さ(H)	
190	 OKE-M/B	180	T-2	OKE-M3 18-19B	165	219	19	3,500
			T-14	OKE-M3 18-25B			25	3,800
		240	歩道用	OKE-M3 24-19B	225	279	19	3,900
			T-2	OKE-M3 24-25B			25	4,300
		300	歩道用	OKE-M3 30-19B	285	339	19	5,100
			T-2	OKE-M3 30-25B			25	5,800
		360	歩道用	OKE-M3 36-19B	345	399	19	6,400
			T-2	OKE-M5 36-25B		415	25	10,200
		400	歩道用	OKE-M3 40-19B	385	455	19	10,600
			T-2	OKE-M5 40-25B			25	12,100
		450	歩道用	OKE-M3 45-19B	435	505	19	12,500
			T-2	OKE-M5 45-32B			32	16,200
		600	歩道用	OKE-M3 60-25B	585	655	25	23,200
			T-2	OKE-M5 60-32B			32	26,900

## 改良柵用 鋼製組構式グレーチング(標準細目タイプ・四面ツバ付)

カタログページ	製品	柵寸法(mm)	適用荷重	型式記号	本体寸法(mm)			定価価格(円/枚)
					内幅(W)	外幅(SW)	高さ(H)	
192	 OKE-P/B	180	T-2	OKE-P3 18-19B	165	219	19	4,000
			T-14	OKE-P3 18-25B			25	4,800
		240	T-2	OKE-P3 24-19B	225	279	19	4,600
			T-14	OKE-P3 24-25B			25	5,400
		300	歩道用	OKE-P3 30-19B	285	339	19	5,700
			T-2	OKE-P3 30-25B			25	6,900
		360	歩道用	OKE-P3 36-19B	345	399	19	7,400
			T-2	OKE-P3 36-25B		415	25	9,500
		400	歩道用	OKE-P3 40-19B	385	455	19	10,400
			T-2	OKE-P3 40-25B			25	11,800
		450	歩道用	OKE-P3 45-19B	435	505	19	13,100
			T-2	OKE-P3 45-25B			25	16,400
		600	歩道用	OKE-P3 60-25B	585	655	25	26,700
			T-2	OKE-P5 60-32B			32	32,900

改良柵用 鋼製組構式グレーチング(ノンスリップ並目タイプ・四面ツバ付)

カタログページ	製品	樹寸法(mm)	適用荷重	型式記号	本体寸法(mm)			定価価格(円/枚)
					内幅(W)	外幅(SW)	高さ(H)	
188		180	T-2	OKEN-3 18-19B	165	219	19	3,400
			T-14	OKEN-5 18-25B			25	3,900
		240	歩道用	OKEN-3 24-19B	225	279	19	3,800
			T-2	OKEN-5 24-25B			25	4,400
		300	歩道用	OKEN-3 30-19B	285	339	19	4,700
			T-2	OKEN-5 30-25B			25	5,800
		360	歩道用	OKEN-3 36-19B	345	399	19	5,800
			T-2	OKEN-5 36-32B		415	32	9,500
		400	歩道用	OKEN-5 40-25B	385	455	25	9,700
			T-2	OKEN-5 40-32B			32	10,600
		450	歩道用	OKEN-5 45-25B	435	505	25	12,100
			T-2	OKEN-5 45-38B			38	14,600
600	歩道用	OKEN-5 60-25B	585	655	25	19,800		
	T-2	OKEN-5 60-44B		673	44	30,100		





改良柵用 鋼製組構式グレーチング(ノンスリップ中間目タイプ・四面ツバ付)

カタログページ	製品	樹寸法(mm)	適用荷重	型式記号	本体寸法(mm)			定価価格(円/枚)
					内幅(W)	外幅(SW)	高さ(H)	
190		180	T-2	OKEN-M3 18-19B	165	219	19	3,600
			T-14	OKEN-M3 18-25B			25	3,900
		240	歩道用	OKEN-M3 24-19B	225	279	19	4,100
			T-2	OKEN-M3 24-25B			25	4,500
		300	歩道用	OKEN-M3 30-19B	285	339	19	5,300
			T-2	OKEN-M3 30-25B			25	6,000
		360	歩道用	OKEN-M3 36-19B	345	399	19	6,600
			T-2	OKEN-M5 36-25B		415	25	10,500
		400	歩道用	OKEN-M3 40-19B	385	455	19	10,900
			T-2	OKEN-M5 40-25B			25	12,500
		450	歩道用	OKEN-M3 45-19B	435	505	19	12,900
			T-2	OKEN-M5 45-32B			32	16,700
600	歩道用	OKEN-M3 60-25B	585	655	25	23,800		
	T-2	OKEN-M5 60-32B			32	27,600		





改良柵用 鋼製組構式グレーチング(ノンスリップ細目タイプ・四面ツバ付)

カタログページ	製品	樹寸法(mm)	適用荷重	型式記号	本体寸法(mm)			定価価格(円/枚)
					内幅(W)	外幅(SW)	高さ(H)	
192		180	T-2	OKEN-P3 18-19B	165	219	19	4,200
			T-14	OKEN-P3 18-25B			25	5,000
		240	T-2	OKEN-P3 24-19B	225	279	19	4,800
			T-14	OKEN-P3 24-25B			25	5,600
		300	歩道用	OKEN-P3 30-19B	285	339	19	5,900
			T-2	OKEN-P3 30-25B			25	7,100
		360	歩道用	OKEN-P3 36-19B	345	399	19	7,600
			T-2	OKEN-P3 36-25B		415	25	9,800
		400	歩道用	OKEN-P3 40-19B	385	455	19	10,700
			T-2	OKEN-P3 40-25B			25	12,200
		450	歩道用	OKEN-P3 45-19B	435	505	19	13,500
			T-2	OKEN-P3 45-25B			25	16,500
600	歩道用	OKEN-P3 60-25B	585	655	25	27,400		
	T-2	OKEN-P5 60-32B			32	33,800		

## 嵩上げ式一般側溝用 鋼製組構式グレーチング(標準並目タイプ)

カタログページ	製品	適用荷重	溝幅(mm)	型式記号	本体寸法(mm)			定価価格(円/枚)
					幅(W)	長さ(L)	高さ(h)/全高(H)	
197			240	OK 33-25A	330	600	25/100	15,600
				OK 33-25B		995		24,800
			300	OK 39-25A	390	600	25/100	17,900
				OK 39-25B		995		26,800
			400	OK 49-32A	490	600	32/100	21,100
				OK 49-32B		995		32,500
		500	OK 59-32A	590	600	32/100	23,900	
			OK 59-32B		995		36,700	
			240	OK 33-32A	330	600	32/100	16,600
				OK 33-32B		995		25,800
			300	OK 39-44A	390	600	44/100	20,100
				OK 39-44B		995		31,500
			400	OK 49-50A	490	600	50/100	33,100
				OK 49-50B		995		51,400
		500	OK 59-60A	590	600	60/100	43,700	
			OK 59-60B		995		63,200	
			240	OK 33-38A	330	600	38/100	16,800
				OK 33-38B		995		26,700
			300	OK 39-50A	390	600	50/100	28,100
				OK 39-50B		995		43,900
			400	OK 49-55A	490	600	55/100	35,600
				OK 49-55B		995		55,600
		500	OK 59-75A	590	600	75/100	49,800	
			OK 59-75B		995		71,700	

## 嵩上げ式一般側溝用 鋼製組構式グレーチング(ノンスリップ並目タイプ)





カタログページ	製品	適用荷重	溝幅(mm)	型式記号	本体寸法(mm)			定価価格(円/枚)
					幅(W)	長さ(L)	高さ(h)/全高(H)	
198			240	OKX-5 33-25A	330	600	25/100	16,100
				OKX-5 33-25B		995		25,500
			300	OKX-5 39-25A	390	600	25/100	18,400
				OKX-5 39-25B		995		27,500
			400	OKX-5 49-32A	490	600	32/100	21,700
				OKX-5 49-32B		995		33,400
		500	OKX-5 59-32A	590	600	32/100	24,600	
			OKX-5 59-32B		995		37,700	
			240	OKX-5 33-32A	330	600	32/100	17,100
				OKX-5 33-32B		995		26,500
			300	OKX-5 39-44A	390	600	44/100	20,700
				OKX-5 39-44B		995		32,400
			400	OKX-7 49-50A	490	600	50/100	34,000
				OKX-7 49-50B		995		52,800
		500	OKX-7 59-60A	590	600	60/100	44,900	
			OKX-7 59-60B		995		64,900	
			240	OKX-5 33-38A	330	600	38/100	17,300
				OKX-5 33-38B		995		27,400
			300	OKX-7 39-50A	390	600	50/100	28,900
				OKX-7 39-50B		995		45,100
			400	OKX-7 49-55A	490	600	55/100	36,600
				OKX-7 49-55B		995		57,100
		500	OKX-7 59-75A	590	600	75/100	51,100	
			OKX-7 59-75B		995		73,600	

## 騒音防止用パッキン





カタログページ	製品	型式記号	パッキン形状	適用長さ(mm)	定価価格(円/2本1組)
211		OPY-2	平型パッキン	L=600・995	2,500

◇本体価格に上記定価価格を加算して下さい。


## 嵩上げ式一般側溝用 鋼製組構式グレーチング(標準中間目タイプ)

カタログページ	製品	適用荷重	溝幅(mm)	型式記号	本体寸法(mm)			定価価格(円/枚)
					幅(W)	長さ(L)	高さ(h)/全高(H)	
199			240	OK-M5 33-25A	330	600	25/100	17,400
				OK-M5 33-25B		995		26,800
			300	OK-M5 39-25A	390	600	25/100	19,500
				OK-M5 39-25B		995		30,200
			400	OK-M5 49-25A	490	600	25/100	22,700
				OK-M5 49-25B		995		34,900
		500	OK-M5 59-32A	590	600	32/100	35,200	
			OK-M5 59-32B		995		54,300	
			240	OK-M5 33-32A	330	600	32/100	18,200
				OK-M5 33-32B		995		28,000
			300	OK-M5 39-38A	390	600	38/100	22,800
				OK-M5 39-38B		995		35,200
			400	OK-M5 49-44A	490	600	44/100	28,200
				OK-M5 49-44B		995		43,600
			240	OK-M5 33-32A	330	600	32/100	18,200
				OK-M5 33-32B		995		28,000
			300	OK-M5 39-44A	390	600	44/100	24,100
				OK-M5 39-44B		995		37,400

## 嵩上げ式一般側溝用 鋼製組構式グレーチング(ノンスリップ中間目タイプ)





カタログページ	製品	適用荷重	溝幅(mm)	型式記号	本体寸法(mm)			定価価格(円/枚)
					幅(W)	長さ(L)	高さ(h)/全高(H)	
199			240	OKX-M5 33-25A	330	600	25/100	17,900
				OKX-M5 33-25B		995		27,500
			300	OKX-M5 39-25A	390	600	25/100	20,100
				OKX-M5 39-25B		995		31,000
			400	OKX-M5 49-25A	490	600	25/100	23,300
				OKX-M5 49-25B		995		35,800
		500	OKX-M5 59-32A	590	600	32/100	36,200	
			OKX-M5 59-32B		995		55,700	
			240	OKX-M5 33-32A	330	600	32/100	18,700
				OKX-M5 33-32B		995		28,800
			300	OKX-M5 39-38A	390	600	38/100	23,400
				OKX-M5 39-38B		995		36,200
			400	OKX-M5 49-44A	490	600	44/100	29,000
				OKX-M5 49-44B		995		44,800
			240	OKX-M5 33-32A	330	600	32/100	18,700
				OKX-M5 33-32B		995		28,800
			300	OKX-M5 39-44A	390	600	44/100	24,800
				OKX-M5 39-44B		995		38,400

## 騒音防止用パッキン





カタログページ	製品	型式記号	パッキン形状	適用長さ(mm)	定価価格(円/2本1組)
211	OPY 	OPY-2	平型パッキン	L=600・995	2,500

◇本体価格に上記定価価格を加算して下さい。

## 嵩上げ式一般側溝用 鋼製組構式グレーチング(標準細目タイプ)

カタログページ	製品	適用荷重	溝幅(mm)	型式記号	本体寸法(mm)			定価価格(円/枚)
					幅(W)	長さ(L)	高さ(h)/全高(H)	
201	 OK-P	 T-2	240	OK-P5 33-25A	330	600	25/100	20,500
				OK-P5 33-25B		995		32,500
			300	OK-P5 39-25A	390	600	25/100	23,500
				OK-P5 39-25B		995		37,100
			400	OK-P5 49-25A	490	600	25/100	27,600
				OK-P5 49-25B		995		43,200
		500	OK-P5 59-25A	590	600	25/100	31,700	
			OK-P5 59-25B		995		49,400	
		 T-14	240	OK-P5 33-25A	330	600	25/100	20,500
				OK-P5 33-25B		995		32,500
			300	OK-P5 39-32A	390	600	32/100	26,800
				OK-P5 39-32B		995		42,300
			400	OK-P5 49-38A	490	600	38/100	35,100
				OK-P5 49-38B		995		55,200
		500	OK-P5 59-44A	590	600	44/100	43,500	
			OK-P5 59-44B		995		68,600	
		 T-20	240	OK-P5 33-32A	330	600	32/100	23,100
				OK-P5 33-32B		995		36,800
			300	OK-P5 39-32A	390	600	32/100	26,800
				OK-P5 39-32B		995		42,300
400	OK-P5 49-44A		490	600	44/100	37,400		
	OK-P5 49-44B			995		59,000		

## 嵩上げ式一般側溝用 鋼製組構式グレーチング(ノンスリップ細目タイプ)





カタログページ	製品	適用荷重	溝幅(mm)	型式記号	本体寸法(mm)			定価価格(円/枚)
					幅(W)	長さ(L)	高さ(h)/全高(H)	
202	 OKX-P	 T-2	240	OKX-P5 33-25A	330	600	25/100	21,100
				OKX-P5 33-25B		995		33,400
			300	OKX-P5 39-25A	390	600	25/100	24,200
				OKX-P5 39-25B		995		38,100
			400	OKX-P5 49-25A	490	600	25/100	28,400
				OKX-P5 49-25B		995		44,400
		500	OKX-P5 59-25A	590	600	25/100	32,600	
			OKX-P5 59-25B		995		50,700	
		 T-14	240	OKX-P5 33-25A	330	600	25/100	21,100
				OKX-P5 33-25B		995		33,400
			300	OKX-P5 39-32A	390	600	32/100	27,500
				OKX-P5 39-32B		995		43,400
			400	OKX-P5 49-38A	490	600	38/100	36,000
				OKX-P5 49-38B		995		56,700
		500	OKX-P5 59-44A	590	600	44/100	44,700	
			OKX-P5 59-44B		995		70,400	
		 T-20	240	OKX-P5 33-32A	330	600	32/100	23,700
				OKX-P5 33-32B		995		37,800
			300	OKX-P5 39-32A	390	600	32/100	27,500
				OKX-P5 39-32B		995		43,400
400	OKX-P5 49-44A		490	600	44/100	38,400		
	OKX-P5 49-44B			995		60,600		

## 騒音防止用パッキン

カタログページ	製品	型式記号	パッキン形状	適用長さ(mm)	定価価格(円/2本1組)
211	 OPY	OPY-2	平型パッキン	L=600・995	2,500

◇本体価格に上記定価価格を加算して下さい。

# 長スパン用IBグレーチング ノンスリップタイプ

カタログページ	製品	適用荷重	グレーチング本体(溶融亜鉛メッキ)				通し受枠(黒樹脂塗装品)						
			溝幅(mm)	型式記号	本体寸法(mm) W×L×H1/H2	定価価格 (円/枚)	受枠寸法(mm) t×h×D×l	定価価格 (円/本)					
204	 <p>OIBX</p>	 <p>T-14</p>	600	OIBX 100-6	700×995×100/106	別途見積	L-6×112×61×2000	別途見積					
			700	OIBX 100-7	800×995×100/106		L-6×112×61×2000						
			800	OIBX 100-8	900×995×100/106		L-6×112×61×2000						
			900	OIBX 100-9	1000×995×100/106		L-6×112×61×2000						
			1000	OIBX 125-10	1100×995×125/131		L-6×137×61×2000						
			1100	OIBX 125-11	1200×995×125/131		L-6×137×61×2000						
			1200	OIBX 125-12	1300×995×125/131		L-6×137×61×2000						
			1300	OIBX 125-13	1400×995×125/131		L-6×137×61×2000						
			1400	OIBX 125-14	1500×995×125/131		L-6×137×61×2000						
			1500	OIBX 125-15	1600×995×125/131		L-6×137×61×2000						
			1600	OIBX 125-16	1700×995×125/131		L-6×137×61×2000						
			1700	OIBX 125-17	1800×995×125/131		L-6×137×61×2000						
			1800	OIBX 125-18	1900×995×125/131		L-6×137×61×2000						
			1900	OIBX 125-19	2000×995×125/131		L-6×137×61×2000						
			2000	OIBX 125-20	2100×995×125/131		L-6×137×61×2000						
					 <p>T-20</p>		600		OIBX 125-6	700×995×125/131	別途見積	L-6×137×61×2000	別途見積
			700	OIBX 125-7			800×995×125/131		L-6×137×61×2000				
			800	OIBX 125-8			900×995×125/131		L-6×137×61×2000				
			900	OIBX 125-9			1000×995×125/131		L-6×137×61×2000				
			1000	OIBX 125-10			1100×995×125/131		L-6×137×61×2000				
		1100	OIBX 125-11	1200×995×125/131		L-6×137×61×2000							
		1200	OIBX 125-12	1300×995×125/131		L-6×137×61×2000							
		1300	OIBX 125-13	1400×995×125/131		L-6×137×61×2000							
		1400	OIBX 125-14	1500×995×125/131		L-6×137×61×2000							
		1500	OIBX 125-15	1600×995×125/131		L-6×137×61×2000							
		1600	OIBX 150-16	1700×995×150/156		L-6×162×61×2000							
		1700	OIBX 150-17	1800×995×150/156		L-6×162×61×2000							
		1800	OIBX 150-18	1900×995×150/156		L-6×162×61×2000							
		1900	OIBX 150-19	2000×995×150/156		L-6×162×61×2000							
		2000	OIBX 150-20	2100×995×150/156		L-6×162×61×2000							
				 <p>T-25</p>		600	OIBX 125-6	700×995×125/131	別途見積	L-6×137×61×2000		別途見積	
		700	OIBX 125-7			800×995×125/131	L-6×137×61×2000						
		800	OIBX 125-8			900×995×125/131	L-6×137×61×2000						
		900	OIBX 125-9			1000×995×125/131	L-6×137×61×2000						
		1000	OIBX 150-10			1100×995×150/156	L-6×162×61×2000						
		1100	OIBX 150-11		1200×995×150/156	L-6×162×61×2000							
		1200	OIBX 150-12		1300×995×150/156	L-6×162×61×2000							
		1300	OIBX 150-13		1400×995×150/156	L-6×162×61×2000							
		1400	OIBX 150H-14		1500×995×150/156	L-6×162×61×2000							
		1500	OIBX 150H-15		1600×995×150/156	L-6×162×61×2000							
		1600	OIBX 150H-16		1700×995×150/156	L-6×162×61×2000							
		1700	OIBX 150H-17		1800×995×150/156	L-6×162×61×2000							
		1800	OIBX 150H-18		1900×995×150/156	L-6×162×61×2000							
		1900	OIBX 150H-19		2000×995×150/156	L-6×162×61×2000							
		2000	OIBX 150H-20		2100×995×150/156	L-6×162×61×2000							

●上記受枠価格は、通し枠1本当たりの価格です。四方枠、三方枠が必要な場合は別途見積いたします。  
 ●IBグレーチングの細目タイプ、ノンスリップタイプ、ボルト固定式、バッキン付タイプは別途見積いたします。  
 ●T-25用溝幅1400mm以上は、主桁ピッチが異なります。

## 鋼製歩道上がり(グレーチングタイプ)

カタログページ	製品	適用荷重	適用段差(mm)	型式記号	本体寸法(mm)				定価価格(円/枚)
					上部(a)	斜面部(W)	長さ(L)	主部材(H)	
205			100	OKD-GN 600-2	50	300	600	25	11,800
				OKD-GN 1000-2			995	25	20,600

## 鋼製歩道上がり(縞鋼板製タイプ)



カタログページ	製品	適用荷重	適用段差(mm)	型式記号	本体寸法(mm)				溶融亜鉛メッキ 定価価格(円/枚)	防錆塗装仕上 定価価格(円/枚)
					上部(a)	斜面部(W)	長さ(L)	板厚(t)		
205			100	OKD-D6 10×6	100	300	600	6	18,600	17,000
				OKD-D6 10×10			1000	6	30,100	27,600
			150	OKD-D6 15×6		350	600	6	21,600	20,400
				OKD-D6 15×10			1000	6	34,200	32,800

## 歩道上がり(合成ゴム製タイプ)

カタログページ	製品	適用荷重	適用段差(mm)	型式記号	本体寸法(mm)			色相	梱包数	定価価格(円/枚)
					奥行(W)	長さ(L)	高さ(H)			
206			100	OHD-G100	250	590	90	ブラック	2	8,000
				OHD-G100C		250			2	5,000


※連結用ボルト付き  
◇最小発注数が決まっておりますのでご注意ください。

## スチール製 スロープ

カタログページ	製品	適用荷重	型式記号	本体寸法(mm) (W×L×縞鋼板厚み)	定価価格(円/枚)
207			OKSLOPE-01K	730×750×3.2	33,300
			OKSLOPE-W130	130(180)×750×2.3 145(195)×750×2.3	15,600




**U字溝用ゴミ止め(溶融亜鉛メッキ品)**

カタログページ	製品	溝幅(mm)	型式記号	本体寸法(mm)			定価価格(円/枚)
				下幅(W)	上幅(SW)	全高(H)	
206		150	OUG-15	97	140	140	2,000
		180	OUG-18	135	180	175	2,500
		240	OUG-24	170	230	230	3,000
		300	OUG-30	220	290	290	3,500

**スチール製 簡易階段 絆(きずな)**

カタログページ	製品	適用荷重	型式記号	本体寸法(mm) (幅×奥行き×高さ)	定価価格(円)
209			KIZUNA	450×250×400 ※2段1組	※2段1組 14,000 ※追加1段 7,000

**鋼製マンホール用縞鋼板蓋(溶融亜鉛メッキ品)**

カタログページ	製品	樹穴(mm)	型式記号	本体寸法(mm)		定価価格(円/枚)
				本体径(W)	厚み(t)	
210		300	OMH-30	φ 350	4.5	12,200
		400	OMH-40	φ 450		17,700

## 付属品 騒音防止用パッキン

カタログページ		型式記号	用途	適用アングル	製品寸法		定価 (円/2本1組)
					厚み×幅×長さ	厚み×幅×長さ	
211		OPL-30	U字溝用	L-3×30×30	2×26×30×990		1,500
		OPL-40			2×29×38×990		2,000
		OPL-50			3×41×41×990		3,500

◇材質 軟質塩ビ

カタログページ		型式記号	用途	適用アングル	製品寸法		定価 (円/2本1組)
					厚み×幅×長さ	厚み×幅×長さ	
211		OPH-1	U字溝用	L-3×30×30	3×25×990		1,200
		OPH-2			3×30×990		1,300

◇材質 天然ゴム

カタログページ		型式記号	用途	適用アングル	製品寸法		定価 (円/2本1組)
					厚み×幅×長さ	厚み×幅×長さ	
211		OPP-1	U字溝用	L-3×30×30	3×25×990		500
		OPP-2			3×30×990		500

◇材質 ポリエチレン発泡材

カタログページ		型式記号	用途	適用長さ	製品寸法		定価 (円/2本1組)
					厚み×幅×長さ	厚み×幅×長さ	
211		OPY-1	高上げ側溝用	500	5×40×500		1,500
		OPY-2			5×40×990		2,500

◇材質 天然ゴム ◇リベット止め

## ボルト固定式専用T型レンチ・グレーチング開閉ハンドル・セーフティプレート

カタログページ		型式記号	
		ボルト固定式専用T型レンチ	
		定価価格(M12用)	
		3,000	
211		定価価格(M16用)	
		4,000	

カタログページ		型式記号	
		細目グレーチング専用ハンドル	
		SH-1 L=500	SH-1S L=300
		定価価格(2本1組)	定価価格(2本1組)
211		2,500	

カタログページ		型式記号	
		グレーチング開閉ハンドル	
		SH-3	
211		定価価格(2本1組)	
		4,000	

カタログページ		型式記号	
		セーフティプレート 側溝連結部カバー	
		OKN-1	
211		定価価格(個)(ロット数50個)	
		700	

## 盗難防止用連結金具

カタログページ		型式記号	用途	適用	材質	サイズ	定価 (円/個)
212		OR-10	グレーチング 全商品(鎖棒・必要)	全商品使用可能	SS400 SUS304	φ5×L500 φ4×L500	1,200
		OR-3S					3,200

カタログページ		型式記号	用途	適用高さ H(mm)	材質	サイズ	定価 (円/2個1組)
212		BT-8	U字溝用 横断・側溝用	19・25	SS400 SUS304	M8×25	300
		BT-8S					400

カタログページ		型式記号		用途	適用高さ H(mm)	材質	サイズ			定価 (円/個)		
							内幅	横幅	高さ			
		OA-1					SS400	12×25×53	700			
		OA-2									16×25×65	700
		OA-3										
		OA-2S					SUS304	10×25×55	800			
OA-3S		15×25×75	900									

カタログページ		型式記号	用途	適用高さ H(mm)	材質	サイズ	定価 (円/個)	
212		OU-1S	U字溝用 横断・側溝用	16~32	SUS304	15×20×60	700	
		OU-2S					18×20×80	800
		OU-3S						