





- 1 ステンレスグレーチング
- 2 Tバー式玄関マット
- 3 ビット蓋物
- 4 ステンレストラップ
- 5 樹脂FRPグレーチング
- 6 組構式ステンレスグレーチング
- 6 多目的景観みぞ蓋
- 6 U字溝用連続排水用グレーチング
- 7 圧着式ステンレスグレーチング
- 8 カラー舗用みぞ蓋
- 9 フロアヒー
- 10 鋳物製品

スキマを10mm以下に設定した滑り止め加工付き細目みぞ蓋。ハイヒールでも安全に通行できる歩行者に優しいみぞ蓋です。また異形サイズにも短納期でお応えできます。

主部材、アングルとも滑り止め加工付きのノンスリップタイプです。
※接地面の広いアングル部分の滑りを防ぎます。



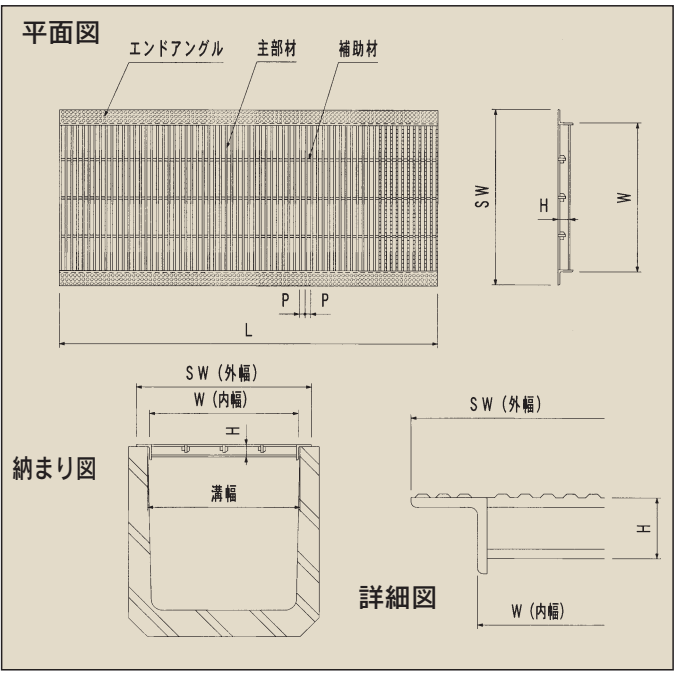
主部材ピッチ



型式記号説明

OKUX-P5 40-32

組構式U字溝用表示 ノンスリップ表示 細目仕様 主部材の厚み(5mm) 溝幅(400mm) 主部材の高さ(32mm)



OKUX-P製品規格

適用荷重	溝幅 (mm)	型式記号	本体寸法 (mm)				重量 (Kg/枚)	使用部材 (mm)		JANコード (下6桁)
			内幅 (W)	外幅 (SW)	長さ (L)	高さ (H)		エンドアングル (ノンスリップ)	主部材 (ノンスリップ)	
歩道用	90	OKUX-P3 9-19	80	134	995	19	4.9	L-3×30×30	FB3.0×19	902910
	100	OKUX-P3 10-19	90	144						102914
	120	OKUX-P3 12-19	110	164						122912
	150	OKUX-P3 15-19	140	194						152919
	180	OKUX-P3 18-19	170	224						182916
	200	OKUX-P3 20-19	190	244						202911
	240	OKUX-P3 24-19	230	284						242917
	250	OKUX-P3 25-19	240	294						262915
	300	OKUX-P3 30-19	290	344						302918
	360	OKUX-P3 36-19	350	404						362912
	400	OKUX-P3 40-19	390	444						402915
	450	OKUX-P3 45-19	440	494						452910
	500	OKUX-P3 50-25	490	560						052257
	600	OKUX-P5 60-25	590	660						602520

騒音防止用パッキン・跳ね上がり防止用連結金具

<p>OPL型</p>	<p>OPP型</p>	<p>OPL型 (L型パッキン)</p> <table border="1"> <thead> <tr> <th>型式記号</th> <th>用途</th> <th>適用アングル</th> </tr> </thead> <tbody> <tr> <td>OPL-30</td> <td rowspan="3">U字溝用</td> <td>L-3×30×30</td> </tr> <tr> <td>OPL-40</td> <td>L-5×40×40</td> </tr> <tr> <td>OPL-50</td> <td>L-6×50×50</td> </tr> </tbody> </table> <p>材質: 軟質塩ビ樹脂、L=990</p>	型式記号	用途	適用アングル	OPL-30	U字溝用	L-3×30×30	OPL-40	L-5×40×40	OPL-50	L-6×50×50	<p>OPP型 (平型パッキン)</p> <table border="1"> <thead> <tr> <th>型式記号</th> <th>用途</th> <th>適用アングル</th> </tr> </thead> <tbody> <tr> <td>OPP-1</td> <td rowspan="2">U字溝用</td> <td>L-3×30×30</td> </tr> <tr> <td>OPP-2</td> <td>L-5×40×40</td> </tr> </tbody> </table> <p>材質: ポリエチレン発泡材、L=990</p>	型式記号	用途	適用アングル	OPP-1	U字溝用	L-3×30×30	OPP-2	L-5×40×40
型式記号	用途	適用アングル																			
OPL-30	U字溝用	L-3×30×30																			
OPL-40		L-5×40×40																			
OPL-50		L-6×50×50																			
型式記号	用途	適用アングル																			
OPP-1	U字溝用	L-3×30×30																			
OPP-2		L-5×40×40																			
<p>OA型</p>	<p>OU型</p>	<p>OA型 (ボルト式連結金具)</p> <table border="1"> <thead> <tr> <th>材質</th> <th>型式記号</th> </tr> </thead> <tbody> <tr> <td>SS400</td> <td>OA</td> </tr> <tr> <td>SUS304</td> <td>OA-S</td> </tr> </tbody> </table>	材質	型式記号	SS400	OA	SUS304	OA-S	<p>OU型 (クリップ式連結金具)</p> <table border="1"> <thead> <tr> <th>材質</th> <th>型式記号</th> </tr> </thead> <tbody> <tr> <td>SUS304</td> <td>OU-S</td> </tr> </tbody> </table> <p>※OU-3Sのみ材質:SUS310</p>	材質	型式記号	SUS304	OU-S								
材質	型式記号																				
SS400	OA																				
SUS304	OA-S																				
材質	型式記号																				
SUS304	OU-S																				

注) グレーチングにより使用不可能な製品がある為P206の連結金具適合表を参照して下さい。

OKUX-P製品規格

適用荷重	溝幅 (mm)	型式記号	本体寸法(mm)				重量 (Kg/枚)	使用部材(mm)		JANコード (下6桁)
			内幅 (W)	外幅 (SW)	長さ (L)	高さ (H)		エンドアングル (ノンスリップ)	主部材 (ノンスリップ)	
T-2	90	OKUX-P3 9-19	80	134	995	19	4.9	L-3×30×30	FB3.0×19	902910
	100	OKUX-P3 10-19	90	144						102914
	120	OKUX-P3 12-19	110	164						122912
	150	OKUX-P3 15-19	140	194						152919
	180	OKUX-P3 18-19	170	224						182916
	200	OKUX-P3 20-19	190	244						202911
	240	OKUX-P3 24-19	230	284						242917
	250	OKUX-P3 25-19	240	294		262915				
	300	OKUX-P3 30-25	290	360		17.9	25	L-5×40×40	FB3.0×25	292523
	360	OKUX-P5 36-25	350	420		22.3				362523
	400	OKUX-P5 40-25	390	460		25.1				412525
	450	OKUX-P5 45-25	440	510		27.9				452521
	500	OKUX-P5 50-25	490	560		30.3				502523
	600	OKUX-P5 60-32	590	660		43.3				602230

適用荷重	溝幅 (mm)	型式記号	本体寸法(mm)				重量 (Kg/枚)	使用部材(mm)		JANコード (下6桁)				
			内幅 (W)	外幅 (SW)	長さ (L)	高さ (H)		エンドアングル (ノンスリップ)	主部材 (ノンスリップ)					
T-6	90	OKUX-P3 9-19	80	134	995	19	4.9	L-3×30×30	FB3.0×19	902910				
	100	OKUX-P3 10-19	90	144						102914				
	120	OKUX-P3 12-19	110	164						122912				
	150	OKUX-P3 15-19	140	194						152919				
	180	OKUX-P3 18-19	170	224						182916				
	200	OKUX-P3 20-25	190	260						13.3	25	L-5×40×40	FB3.0×25	192526
	240	OKUX-P3 24-25	230	300						14.8				232529
	250	OKUX-P3 25-25	240	310		15.2	262526							
	300	OKUX-P5 30-25	290	360		20.0	302529							
	360	OKUX-P5 36-32	350	420		26.7	362233							
	400	OKUX-P5 40-32	390	460		30.1	402236							
	450	OKUX-P5 45-38	440	510		38.4	452835							
	500	OKUX-P5 50-38	490	560		41.7	502837							
	600	OKUX-P5 60-44	590	678		58.0	44	L-6×50×50	IB5×3×44	602438				

適用荷重	溝幅 (mm)	型式記号	本体寸法(mm)				重量 (Kg/枚)	使用部材(mm)		JANコード (下6桁)				
			内幅 (W)	外幅 (SW)	長さ (L)	高さ (H)		エンドアングル (ノンスリップ)	主部材 (ノンスリップ)					
T-14	90	OKUX-P3 9-19	80	134	995	19	4.9	L-3×30×30	FB3.0×19	902910				
	100	OKUX-P3 10-19	90	144						102914				
	120	OKUX-P3 12-19	110	164						122912				
	150	OKUX-P3 15-25	140	210						11.2	25	L-5×40×40	FB3.0×25	152520
	180	OKUX-P3 18-25	170	240						12.4				172528
	200	OKUX-P3 20-25	190	260						13.3				192526
	240	OKUX-P5 24-25	230	300						16.1				242528
	250	OKUX-P5 25-25	240	310		16.5	252527							
	300	OKUX-P5 30-32	290	360		23.3	302239							
	360	OKUX-P5 36-32	350	420		26.7	362233							
	400	OKUX-P5 40-38	390	460		34.0	38	409389						
	450	OKUX-P5 45-44	440	528		44.4	44	L-6×50×50	IB5×3×44	452446				
	500	OKUX-P5 50-44	490	578		49.2				502448				

備考

- 異形サイズの特注品を別途承ります。
- ご承認書類（ミルシート、出荷証明書等）提出できます。
- U字溝グレーチングは製品の構造上、T-14までの荷重設定になります。
- JANコードの国・企業コードは4937727です。
- 一部受注製作品です。ご発注時に出荷日をご確認下さい。

新商品
1 ステンレス
2 Tバー式
3 ビット
4 ステンレス
5 樹脂FRP
6 編織式
6 多目的
6 U字溝
7 住友
8 カラー
9 フロア
10 鋳物