




型式記号説明


OKU-P3 30-19

組構式U字溝用表示 細目 主部材の 溝幅 主部材の高さ
仕様 厚み(3mm) (300mm) (19mm)

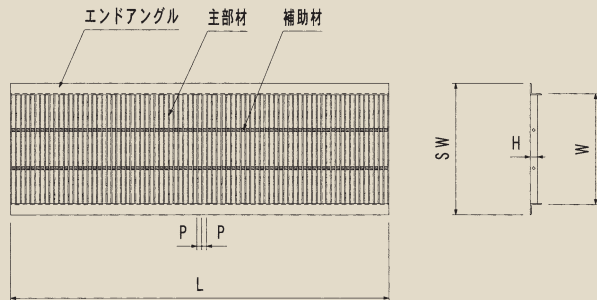
スキマを10mm以下に設定した細目タイプのU字溝用みぞ蓋です。ハイヒールでも安全に通行できる歩行者に優しいみぞ蓋としてご利用頂けます。また異形サイズにも短納期でお応えできます。主部材、アングルともノーマルな標準タイプです。



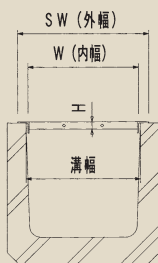
主部材ピッチ



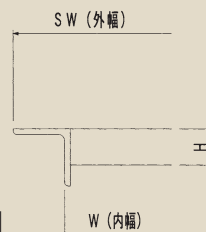
平面図



納まり図



詳細図



OKU-P製品規格

適用荷重	溝幅 (mm)	型式記号	本体寸法 (mm)				重量 (kg/枚)	使用部材 (mm)		JANコード (下6桁)				
			内幅 (W)	外幅 (SW)	長さ (L)	高さ (H)		エンドアングル	主部材					
歩道用	90	OKU-P3 9-19	80	134	995	19	4.9	L-3×30×30	FB3.0×19	903191				
	100	OKU-P3 10-19	90	144						103195				
	120	OKU-P3 12-19	110	164						123193				
	150	OKU-P3 15-19	140	194						153190				
	180	OKU-P3 18-19	170	224						183197				
	200	OKU-P3 20-19	190	244						203192				
	240	OKU-P3 24-19	230	284						243198				
	250	OKU-P3 25-19	240	294						253197				
	300	OKU-P3 30-19	290	344						303199				
	360	OKU-P3 36-19	350	404						363193				
	400	OKU-P3 40-19	390	444						403196				
	450	OKU-P3 45-19	440	494						453191				
	500	OKU-P3 50-25	490	560						25	26.5	L-5×40×40	FB3.0×25	503254
	600	OKU-P5 60-25	590	660						35.6	35.6		IB5×3×25	603251

騒音防止用パッキン・跳ね上がり防止用連結金具

OPL型



OPP型



OPL型(L型パッキン)

型式記号	用途	適用アングル
OPL-30	U字溝用	L-3×30×30
OPL-40		L-5×40×40
OPL-50		L-6×50×50

材質: 軟質塩ビ樹脂、L=990

OPP型(平型パッキン)

型式記号	用途	適用アングル
OPP-1	U字溝用	L-3×30×30
OPP-2		L-5×40×40

材質: ポリエチレン発泡材、L=990

OA型



OU型



OA型(ボルト式連結金具)

材質	型式記号
SS400	OA
SUS304	OA-S

OU型(クリップ式連結金具)

材質	型式記号
SUS304	OU-S

※OU-3Sのみ材質:SUS310

注) グレーチングにより使用不可能な製品がある為P206の連結金具適合表を参照して下さい。

OKU-P製品規格

適用荷重	溝幅 (mm)	型式記号	本体寸法(mm)				重量 (kg/枚)	使用部材(mm)		JANコード (下6桁)
			内幅 (W)	外幅 (SW)	長さ (L)	高さ (H)		エンドアングル	主部材	
T-2	90	OKU-P3 9-19	80	134	995	19	L-3×30×30	FB3.0×19	903191	
	100	OKU-P3 10-19	90	144					103195	
	120	OKU-P3 12-19	110	164					123193	
	150	OKU-P3 15-19	140	194					153190	
	180	OKU-P3 18-19	170	224					183197	
	200	OKU-P3 20-19	190	244					203192	
	240	OKU-P3 24-19	230	284					243198	
	250	OKU-P3 25-19	240	294					253197	
	300	OKU-P3 30-25	290	360		25	L-5×40×40	FB3.0×25	303250	
	360	OKU-P5 36-25	350	420					355259	
	400	OKU-P5 40-25	390	460					IB5×3×25	403257
	450	OKU-P5 45-25	440	510						453528
	500	OKU-P5 50-25	490	560						503520
	600	OKU-P5 60-32	590	660						603329

適用荷重	溝幅 (mm)	型式記号	本体寸法(mm)				重量 (kg/枚)	使用部材(mm)		JANコード (下6桁)
			内幅 (W)	外幅 (SW)	長さ (L)	高さ (H)		エンドアングル	主部材	
T-6	90	OKU-P3 9-19	80	134	995	19	L-3×30×30	FB3.0×19	903191	
	100	OKU-P3 10-19	90	144					103195	
	120	OKU-P3 12-19	110	164					123193	
	150	OKU-P3 15-19	140	194					153190	
	180	OKU-P3 18-19	170	224					183197	
	200	OKU-P3 20-25	190	260		25	L-5×40×40	FB3.0×25	203253	
	240	OKU-P3 24-25	230	300					243259	
	250	OKU-P3 25-25	240	310					253258	
	300	OKU-P5 30-25	290	360		32	L-5×40×40	IB5×3×25	303526	
	360	OKU-P5 36-32	350	420					363322	
	400	OKU-P5 40-32	390	460		38	L-5×40×40	IB5×3×32	403325	
	450	OKU-P5 45-38	440	510					453832	
	500	OKU-P5 50-38	490	560					503384	
	600	OKU-P5 60-44	590	678		44	L-6×50×50	IB5×3×44	603442	

適用荷重	溝幅 (mm)	型式記号	本体寸法(mm)				重量 (kg/枚)	使用部材(mm)		JANコード (下6桁)
			内幅 (W)	外幅 (SW)	長さ (L)	高さ (H)		エンドアングル	主部材	
T-14	90	OKU-P3 9-19	80	134	995	19	L-3×30×30	FB3.0×19	903191	
	100	OKU-P3 10-19	90	144					103195	
	120	OKU-P3 12-19	110	164					123193	
	150	OKU-P3 15-25	140	210					25	L-5×40×40
	180	OKU-P3 18-25	170	240		183258				
	200	OKU-P3 20-25	190	260		203253				
	240	OKU-P5 24-25	230	300		16.1	L-5×40×40	IB5×3×25	243525	
	250	OKU-P5 25-25	240	310					253524	
	300	OKU-P5 30-32	290	360		32	L-5×40×40	IB5×3×32	303236	
	360	OKU-P5 36-32	350	420					363322	
	400	OKU-P5 40-38	390	460		38	L-5×40×40	IB5×3×38	403387	
	450	OKU-P5 45-44	440	528					453443	
	500	OKU-P5 50-44	490	578		44	L-6×50×50	IB5×3×44	503445	

備考

- 異形サイズの特注品を別途承ります。
- ご承認書類（ミルシート、出荷証明書等）作成、提出できます。
- U字溝グレーチングは製品の構造上、T-14までの荷重設定になります。
- JANコードの国・企業コードは4937727です。
- 一部受注製作品です。ご発注時に出荷日をご確認下さい。

