



新商品


スキマを10mm以下に設定した滑り止め加工付き細目みぞ蓋。ハイヒールでも安全に通行できる歩行者に優しいみぞ蓋です。また異形サイズにも短納期でお応えできます。

主部材滑り止め加工付きのノンスリップタイプです。

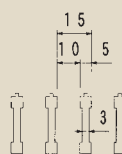
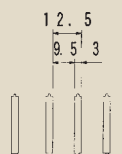
型式記号説明

OKUN-P3 30-19

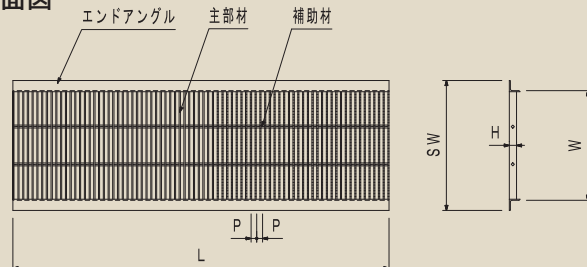
組構式U字溝用表示 ノンスリップ表示 細目仕様 主部材の厚み(3mm) 溝幅(300mm) 主部材の高さ(19mm)



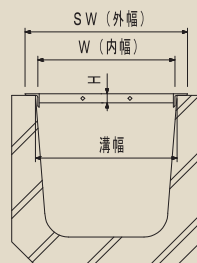
主部材ピッチ



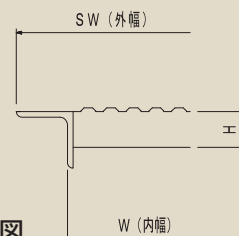
平面図



納まり図



詳細図



OKUN-P製品規格

適用荷重	溝幅 (mm)	型式記号	本体寸法 (mm)				重量 (Kg/枚)	使用部材 (mm)		JANコード (下6桁)				
			内幅 (W)	外幅 (SW)	長さ (L)	高さ (H)		エンドアングル	主部材 (ノンスリップ)					
歩道用	90	OKUN-P3 9-19	80	134	995	19	4.9	L-3×30×30	FB3.0×19	091935				
	100	OKUN-P3 10-19	90	144						019304				
	120	OKUN-P3 12-19	110	164						219315				
	150	OKUN-P3 15-19	140	194						519316				
	180	OKUN-P3 18-19	170	224						819317				
	200	OKUN-P3 20-19	190	244						019328				
	240	OKUN-P3 24-19	230	284						419326				
	250	OKUN-P3 25-19	240	294						625192				
	300	OKUN-P3 30-19	290	344						019335				
	360	OKUN-P3 36-19	350	404						619337				
	400	OKUN-P3 40-19	390	444						019342				
	450	OKUN-P3 45-19	440	494						519347				
	500	OKUN-P3 50-25	490	560						25	26.5	L-5×40×40	FB3.0×25	025350
	600	OKUN-P5 60-25	590	660						35.6	35.6		IB5×3×25	025565

騒音防止用パッキン・跳ね上がり防止用連結金具

OPL型



OPP型



OPL型(L型パッキン)

型式記号	用途	適用アングル
OPL-30	U字溝用	L-3×30×30
OPL-40		L-5×40×40
OPL-50		L-6×50×50

材質: 軟質塩ビ樹脂, L=990

OPP型(平型パッキン)

型式記号	用途	適用アングル
OPP-1	U字溝用	L-3×30×30
OPP-2		L-5×40×40

材質: ポリエチレン発泡材, L=990

OA型



OU型



OA型(ボルト式連結金具)

材質	型式記号
SS400	OA
SUS304	OA-S

OU型(クリップ式連結金具)

材質	型式記号
SUS304	OU-S

※OU-3Sのみ材質:SUS310

注) グレーチングにより使用不可能な製品がある為P206の連結金具適合表を参照して下さい。

OKUN-P製品規格

適用荷重	溝幅 (mm)	型式記号	本体寸法(mm)				重量 (Kg/枚)	使用部材(mm)		JANコード (下6桁)
			内幅 (W)	外幅 (SW)	長さ (L)	高さ (H)		エンドアングル	主部材 (ノンスリップ)	
T-2	90	OKUN-P3 9-19	80	134	995	19	L-3×30×30	FB3.0×19	091935	
	100	OKUN-P3 10-19	90	144					019304	
	120	OKUN-P3 12-19	110	164					219315	
	150	OKUN-P3 15-19	140	194					519316	
	180	OKUN-P3 18-19	170	224					819317	
	200	OKUN-P3 20-19	190	244					019328	
	240	OKUN-P3 24-19	230	284					419326	
	250	OKUN-P3 25-19	240	294		625192				
	300	OKUN-P3 30-25	290	360		25	L-5×40×40	IB5×3×25	025336	
	360	OKUN-P5 36-25	350	420					625536	
	400	OKUN-P5 40-25	390	460					025541	
	450	OKUN-P5 45-25	440	510					525546	
	500	OKUN-P5 50-25	490	560					025558	
	600	OKUN-P5 60-32	590	660					032563	
				32	43.3				IB5×3×32	

適用荷重	溝幅 (mm)	型式記号	本体寸法(mm)				重量 (Kg/枚)	使用部材(mm)		JANコード (下6桁)		
			内幅 (W)	外幅 (SW)	長さ (L)	高さ (H)		エンドアングル	主部材 (ノンスリップ)			
T-6	90	OKUN-P3 9-19	80	134	995	19	L-3×30×30	FB3.0×19	091935			
	100	OKUN-P3 10-19	90	144					019304			
	120	OKUN-P3 12-19	110	164					219315			
	150	OKUN-P3 15-19	140	194					519316			
	180	OKUN-P3 18-19	170	224					819317			
	200	OKUN-P3 20-25	190	260					25	L-5×40×40	FB3.0×25	025329
	240	OKUN-P3 24-25	230	300								425327
	250	OKUN-P3 25-25	240	310		825257						
	300	OKUN-P5 30-25	290	360		025534						
	360	OKUN-P5 36-32	350	420		632534						
	400	OKUN-P5 40-32	390	460		032549						
	450	OKUN-P5 45-38	440	510		538546						
	500	OKUN-P5 50-38	490	560		038558						
	600	OKUN-P5 60-44	590	678		44	58.0	L-6×50×50	IB5×3×44	044566		

適用荷重	溝幅 (mm)	型式記号	本体寸法(mm)				重量 (Kg/枚)	使用部材(mm)		JANコード (下6桁)		
			内幅 (W)	外幅 (SW)	長さ (L)	高さ (H)		エンドアングル	主部材 (ノンスリップ)			
T-14	90	OKUN-P3 9-19	80	134	995	19	L-3×30×30	FB3.0×19	091935			
	100	OKUN-P3 10-19	90	144					019304			
	120	OKUN-P3 12-19	110	164					219315			
	150	OKUN-P3 15-25	140	210					25	L-5×40×40	FB3.0×25	525317
	180	OKUN-P3 18-25	170	240								825318
	200	OKUN-P3 20-25	190	260								025329
	240	OKUN-P5 24-25	230	300								425525
	250	OKUN-P5 25-25	240	310		625321						
	300	OKUN-P5 30-32	290	360		032532						
	360	OKUN-P5 36-32	350	420		632534						
	400	OKUN-P5 40-38	390	460		038541						
	450	OKUN-P5 45-44	440	528		44	L-6×50×50	IB5×3×44	544547			
	500	OKUN-P5 50-44	490	578					044559			
									44	49.2		

備考

- 異形サイズの特注品を別途承ります。
- ご承認書類（ミルシート、出荷証明書等）提出できます。
- U字溝グレーチングは製品の構造上、T-14までの荷重設定になります。
- JANコードの国・企業コードは4937727です。
- 一部受注製作品です。ご発注時に出荷日をご確認下さい。

- 新商品
- 1 グレーチング
- 2 Tバー式
- 3 ビット
- 4 ステンレス
- 5 樹脂
- 6 編織式
- 6 多目的
- 6 U字溝
- 7 仕様
- 8 カラー
- 9 フロア
- 10 鋳物