



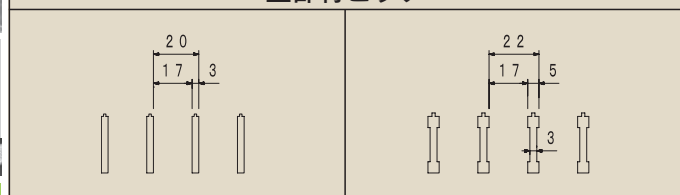
スキマを17mmに設定した中間目タイプのU字溝用みぞ蓋です。車イス、ベビーカー、台車等の車輪がはまりにくい当社オリジナルの製品です。

異型サイズにも短納期でお応えします。

主部材ノンスリップタイプです。



主部材ピッチ

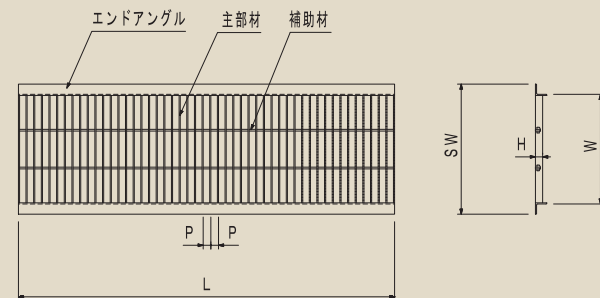


型式記号説明

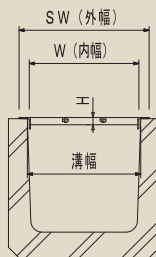
OKUN-M3 30-19

組構式U字溝用表示 ノンスリップ表示 中間目仕様 主部材の厚み(3mm) 溝幅(300mm) 主部材の高さ(19mm)

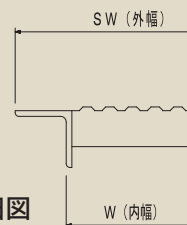
平面図



納まり図



詳細図



OKUN-M製品規格

適用荷重	溝幅 (mm)	型式記号	本体寸法 (mm)				重量 (kg/枚)	使用部材 (mm)		JANコード (下6桁)				
			内幅 (W)	外幅 (SW)	長さ (L)	高さ (H)		エンドアングル	主部材 (ノンスリップ)					
歩道用	90	OKUN-M3 9-19	80	134	995	19	3.9	L-3×30×30	FB3.0×19	919338				
	100	OKUN-M3 10-19	90	144						101931				
	120	OKUN-M3 12-19	110	164						121939				
	150	OKUN-M3 15-19	140	194						151936				
	180	OKUN-M3 18-19	170	224						181933				
	200	OKUN-M3 20-19	190	244						201938				
	240	OKUN-M3 24-19	230	284						241934				
	250	OKUN-M3 25-19	240	294						325191				
	300	OKUN-M3 30-19	290	344						301935				
	360	OKUN-M3 36-19	350	404						361939				
	400	OKUN-M3 40-19	390	444						401932				
	450	OKUN-M3 45-19	440	494						451937				
	500	OKUN-M3 50-25	490	560						25	19.8	L-5×40×40	FB3.0×25	502530
	600	OKUN-M5 60-25	590	660						27.5	27.5			IB5×3×25

騒音防止パッキン・跳ね上がり防止用連結金具

OPL型(L型パッキン) OPP型(平型パッキン)



OA型 OU型



OPL型(L型パッキン)

型式記号	用途	適用アングル
OPL-30	U字溝用	L-3×30×30
OPL-40		L-5×40×40
OPL-50		L-6×50×50

材質: 軟質塩ビ樹脂、L=990

OA型(ボルト式連結金具)

材質	型式記号
SS400	OA
SUS304	OA-S

OPP型(平型パッキン)

型式記号	用途	適用アングル
OPP-1	U字溝用	L-3×30×30
OPP-2		L-5×40×40

材質: ポリエチレン発泡材、L=990

OU型(クリップ式連結金具)

材質	型式記号
SUS304	OU-S

※OU-3Sのみ材質:SUS310

注) グレーチングにより使用不可能な製品がある為P206の連結金具適合表を参照して下さい。

OKUN-M製品規格

適用荷重	溝幅 (mm)	型式記号	本体寸法(mm)				重量 (kg/枚)	使用部材(mm)		JANコード (下6桁)
			内幅 (W)	外幅 (SW)	長さ (L)	高さ (H)		エンドアングル	主部材 (ノンスリップ)	
T-2	90	OKUN-M3 9-19	80	134	995	19	3.9	L-3×30×30	FB3.0×19	919338
	100	OKUN-M3 10-19	90	144						101931
	120	OKUN-M3 12-19	110	164						121939
	150	OKUN-M3 15-19	140	194						151936
	180	OKUN-M3 18-19	170	224						181933
	200	OKUN-M3 20-19	190	244						201938
	240	OKUN-M3 24-19	230	284						241934
	250	OKUN-M3 25-25	240	310		11.9	L-5×40×40	FB3.0×25	625253	
	300	OKUN-M3 30-25	290	360		13.6			302536	
	360	OKUN-M5 36-25	350	420		17.5			362554	
	400	OKUN-M5 40-25	390	460		19.6			402557	
	450	OKUN-M5 45-25	440	510		21.2			452545	
	500	OKUN-M5 50-32	490	560		27.8			503247	
	600	OKUN-M5 60-32	590	660		32.6			603244	

適用荷重	溝幅 (mm)	型式記号	本体寸法(mm)				重量 (kg/枚)	使用部材(mm)		JANコード (下6桁)	
			内幅 (W)	外幅 (SW)	長さ (L)	高さ (H)		エンドアングル	主部材 (ノンスリップ)		
T-6	90	OKUN-M3 9-19	80	134	995	19	3.9	L-3×30×30	FB3.0×19	919338	
	100	OKUN-M3 10-19	90	144						101931	
	120	OKUN-M3 12-19	110	164						121939	
	150	OKUN-M3 15-19	140	194						151936	
	180	OKUN-M3 18-25	170	240		25	10.0	L-5×40×40	FB3.0×25	182534	
	200	OKUN-M3 20-25	190	260						10.6	202539
	240	OKUN-M5 24-25	230	300						13.0	242559
	250	OKUN-M5 25-32	240	310		32	15.3	L-5×40×40	IB5×3×32	325320	
	300	OKUN-M5 30-32	290	360						18.1	303245
	360	OKUN-M5 36-38	350	420		38	23.0	L-5×40×40	IB5×3×38	363858	
	400	OKUN-M5 40-38	390	460						25.7	403851
	450	OKUN-M5 45-44	440	528		44	33.7	L-6×50×50	IB5×3×44	454457	
	500	OKUN-M5 50-44	490	578						37.3	504459

適用荷重	溝幅 (mm)	型式記号	本体寸法(mm)				重量 (kg/枚)	使用部材(mm)		JANコード (下6桁)	
			内幅 (W)	外幅 (SW)	長さ (L)	高さ (H)		エンドアングル	主部材 (ノンスリップ)		
T-14	90	OKUN-M3 9-19	80	134	995	19	3.9	L-3×30×30	FB3.0×19	919338	
	100	OKUN-M3 10-19	90	144						101931	
	120	OKUN-M3 12-19	110	164						121939	
	150	OKUN-M3 15-25	140	210		25	9.2	L-5×40×40	FB3.0×25	152537	
	180	OKUN-M3 18-25	170	240						10.0	182534
	200	OKUN-M5 20-25	190	260						11.7	202553
	240	OKUN-M5 24-32	230	300		32	15.0	L-5×40×40	IB5×3×25	243242	
	250	OKUN-M5 25-32	240	310						15.3	325320
	300	OKUN-M5 30-32	290	360						18.1	303245
	360	OKUN-M5 36-44	350	438		44	28.0	L-6×50×50	IB5×3×44	364459	
400	OKUN-M5 40-44	390	478	31.0	404452						

備考

- 異形サイズの特注品を製作できます。
- ご承認書類（ミルシート、出荷証明書等）作成、提出できます。
- U字溝グレーチングは製品の構造上、T-14までの荷重設定になります。
- JANコードの国・企業コードは4937727です。
- 一部受注製作品です。ご発注時にご確認ください。

