



新商品

1 ステンレス  
グレーチング

2 Tバー式  
玄関マット

3 ビット並物

4 ステンレス  
トラフ

5 樹脂FRP  
グレーチング

6 網式ネット  
グレーチング

6 多目的景観  
みぞ蓋

6 U字溝用  
グレーチング

7 圧接式ネット  
グレーチング

8 カラー舗装用  
みぞ蓋

9 ハッチアイ

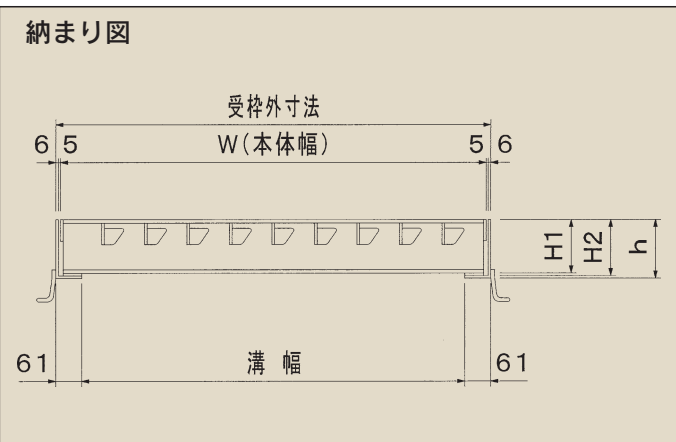

10 鋳物部品

スパンの長い溝・柵に使用可能な重荷重用溝蓋です。主桁材にH型鋼を使用しておりますので、強度が必要な溝へも対応できます。

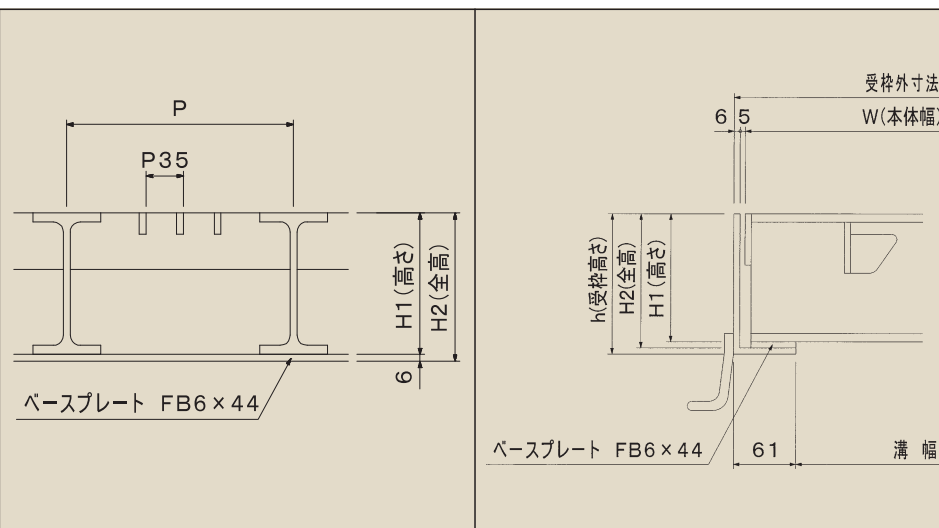
補助バーに滑り止め加工を施したノンスリップタイプです。騒音防止用としてパッキン付きもご用意致します。

細目・H鋼ノンスリップ・ボルト固定式タイプも製作できます。(別途お見積が必要です)

\*受枠の施工が必要です。



### 詳細図



使用部材	
H1=100	主桁 H-100×50×5×7 横桁 FB6.0×50
H1=125	主桁 H-125×60×6×8 横桁 FB6.0×65
H1=150	主桁 H-150×75×5×7 横桁 FB6.0×65
補助バー	FB6.0×19NS
ベースプレート	FB6.0×44
エンドバー	FB6.0×50(65)
サイドバー	FB6.0×50(65)

主桁の断面図	
50	75
5	6
100	125
6	5
	150

### 型式記号説明

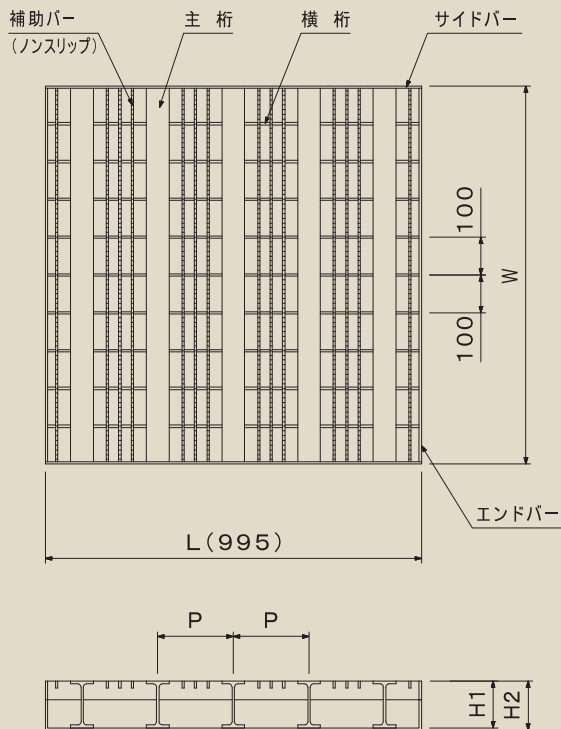
# OIBX 125-12

長スパン用IBグレーチング表示

主桁材の高さ  
(125mm)

溝幅表示  
(1200mm)

### 平面図



**OIBX製品規格 (細目・H鋼ノンスリップ・ボルト固定式・パッキン付は、別途製作いたします。)**

適用荷重	溝幅 (mm)	型式記号	本体寸法(mm)				H鋼ピッチ P(mm)	H鋼本数 (本)	受枠寸法 通し枠(2m)	重量	
			幅 (W)	長さ (L)	高さ (H1)	全高 (H2)				本体 (kg/枚)	受枠 (kg/2m)
T-14	600	OIBX 100-6	700	995	100	106	205	5	L-6×112×61	75.0	16.2
	700	OIBX 100-7	800							85.0	
	800	OIBX 100-8	900							94.0	
	900	OIBX 100-9	1000							102.0	
	1000	OIBX 125-10	1100							139.0	
	1100	OIBX 125-11	1200							151.0	
	1200	OIBX 125-12	1300							162.0	
	1300	OIBX 125-13	1400							174.0	
	1400	OIBX 125-14	1500							185.0	
	1500	OIBX 125-15	1600							198.0	
	1600	OIBX 125-16	1700	210.0							
	1700	OIBX 125-17	1800	222.0							
	1800	OIBX 125-18	1900	233.0							
	1900	OIBX 125-19	2000	244.0							
2000	OIBX 125-20	2100	256.0								

適用荷重	溝幅 (mm)	型式記号	本体寸法(mm)				H鋼ピッチ P(mm)	H鋼本数 (本)	受枠寸法 通し枠(2m)	重量	
			幅 (W)	長さ (L)	高さ (H1)	全高 (H2)				本体 (kg/枚)	受枠 (kg/2m)
T-20	600	OIBX 125-6	700	995	125	131	200	5	L-6×137×61	93.0	18.8
	700	OIBX 125-7	800							104.0	
	800	OIBX 125-8	900							116.0	
	900	OIBX 125-9	1000							127.0	
	1000	OIBX 125-10	1100							139.0	
	1100	OIBX 125-11	1200							151.0	
	1200	OIBX 125-12	1300							162.0	
	1300	OIBX 125-13	1400							174.0	
	1400	OIBX 125-14	1500							185.0	
	1500	OIBX 125-15	1600							198.0	
	1600	OIBX 150-16	1700	216.0							
	1700	OIBX 150-17	1800	229.0							
	1800	OIBX 150-18	1900	240.0							
	1900	OIBX 150-19	2000	252.0							
2000	OIBX 150-20	2100	264.0								

適用荷重	溝幅 (mm)	型式記号	本体寸法(mm)				H鋼ピッチ P(mm)	H鋼本数 (本)	受枠寸法 通し枠(2m)	重量	
			幅 (W)	長さ (L)	高さ (H1)	全高 (H2)				本体 (kg/枚)	受枠 (kg/2m)
T-25	600	OIBX 125-6	700	995	125	131	200	5	L-6×137×61	93.0	18.8
	700	OIBX 125-7	800							104.0	
	800	OIBX 125-8	900							116.0	
	900	OIBX 125-9	1000							127.0	
	1000	OIBX 150-10	1100							143.0	
	1100	OIBX 150-11	1200							155.0	
	1200	OIBX 150-12	1300							167.0	
	1300	OIBX 150-13	1400							179.0	
	1400	OIBX 150H-14	1500							194.0	
	1500	OIBX 150H-15	1600							228.0	
	1600	OIBX 150H-16	1700	242.0							
	1700	OIBX 150H-17	1800	251.0							
	1800	OIBX 150H-18	1900	263.0							
	1900	OIBX 150H-19	2000	276.0							
2000	OIBX 150H-20	2100	319.0								

備考 ●ご承認書類 (ミルシート、出荷証明書) 作成、提出できます。  
●受注製作品です。ご発注時に納期をご確認ください。  
●自由勾配側溝型等、特注サイズも製作できます。

- 1 グレーチング
- 2 Tバー式 玄関マット
- 3 ビット蓋物
- 4 ステンレス
- 5 樹脂FRP
- 6 編織式チネル
- 6 多目的景観
- 6 U字溝用
- 7 圧入式チネル
- 8 カラー舗装用
- 9 フラット
- 10 鋳物製品