
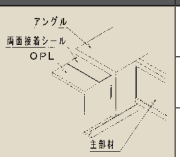




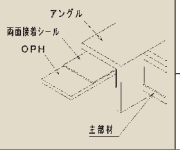



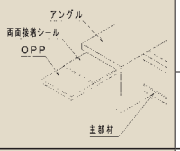



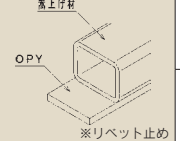


付属品 OPL・OPH・OPP・OPY・専用工具

■騒音防止用パッキン (接着シール付き)

ガチャン!  という、気になる音を軽減します。

製品画像	取り付け方法	適用アングル	型式記号	サイズ (厚み×幅×長さ)	JANコード (下6桁)
 <p>L型 軟質塩ビ製</p>	 <p>アングル 両面接着シール OPL 主骨材</p>	 L-3×30×30用	OPL-30	2×26×30×990	111305
		 L-5×40×40用	OPL-40	2×29×38×990	111404
		 L-6×50×50用	OPL-50	3×41×41×990 ※アングル下部のはめ込みなし	111503
 <p>平型 天然ゴム製</p>	 <p>アングル 両面接着シール OPH 主骨材</p>	 L-3×30×30用	OPH-1	3×25×990	111138
		 L-5×40×40用	OPH-2	3×30×990	111145
 <p>平型 ポリエチレン発泡材製</p>	 <p>アングル 両面接着シール OPP 主骨材</p>	 L-3×30×30用	OPP-1	3×25×990	111114
		 L-5×40×40用	OPP-2	3×30×990	111121
 <p>平型 天然ゴム製</p>	 <p>嵩上げ材 OPY ※リベット止め</p>	嵩上げ材 L=500用	OPY-1	5×40×500	111169
		嵩上げ材 L=600用 L=995用	OPY-2	5×40×990	111176

注意 施工の際は、被接着面の埃や汚れ等をきれいに拭き取ってから、貼り付けて下さい。

■グレーチング開閉用ハンドル 他

ヒョイツ!  と持ち上げやすくします。

製品画像	商品名	型式記号	仕様	JANコード (下6桁)
	細目・並目用 開閉ハンドル	SH-3	SS400 (電気メッキ仕上げ) ※2本1組 L=400	—
	細目専用 開閉ハンドル	SH-1	SUS304 ※2本1組 L=500	001125
	細目専用 開閉ハンドル	SH-1S	SUS304 ※2本1組 L=300	001132
	ボルト 固定式専用 T型レンチ	M12用	—	—
		M16用	—	—
	セーフティー プレート	OKN-1	SPG	001101

1 ステレス
ブレチング

2 Tバー式
鋼管マウント

3 ビビ
補助脚

4 ステレス
ストランド

5 樹脂
フタ

6 相
接式
ステー

7 圧
接式
ステー

8 カラー
補器用
カバー

9 フロー
アー
ハッチ

10 鋼
物
製品

盗難防止用連結金具

あつ！・・・ない！ という盗難の、抑止効果を高めます。



製品画像	取り付け方法	適用高さ	型式記号	材質	サイズ	JANコード (下6桁)
BT型 ボルト連結式	<p>※グレーチング本体の横連結穴用 ※細目・中間目タイプは使用不可</p>	H19・H25	BT-8	SS400	M8×25	000104
		H19・H25	BT-8S	SUS304	M8×25	011087
OA型 ボルト式連結金具	<p>※細目・中間目タイプは使用不可</p>	H16~H32	OA-1	SS400	12×25×53	000012
		H38~H44	OA-2		16×25×65	000029
		H50~H65	OA-3	16×32×90	000036	
		H16~H32	OA-2S	SUS304	10×25×55	001026
		H38~H50	OA-3S		15×25×75	001033
OU型 クリップ式連結金具	<p>※装着後、若干のクリアランスあり</p>	H16~H32	OU-1S	SUS304	15×20×60	001057
		H38~H50	OU-2S		18×20×80	001064
		H16~H25	OU-3S	SUS304	9×20×35	001071
OR型 盗難防止用鎖		グレーチング 全商品		SS400	φ5×L500	011070
		※鎖棒の装着が必要。ご発注時にご指示をお願いします。				

連結金具適応表 鋼製グレーチング用 普通目

型式記号	主部材	FB3×H			FB4.5×H		IB5×3×H			FB4.5	IB7×4×H				
	高さ(H)	16	19	25	19	25	32	38	44	50	50	55	60	65	75
	ピッチ(P)	30					33				35.3				
OA-1		○	○	○	○	○	○	×	×	×	×	×	×	×	×
OA-2		—	—	—	—	—	—	○	○	×	×	×	×	×	×
OA-3		—	—	—	—	—	—	—	—	○	○	○	○	○	×
OA-2S		○	○	○	○	○	○	×	×	×	×	×	×	×	×
OA-3S		—	—	—	—	—	—	○	○	○	○	×	×	×	×
OU-1S		○	○	○	○	○	○	×	×	×	×	×	×	×	×
OU-2S		—	—	—	—	—	—	○	○	○	○	×	×	×	×
OU-3S		○	○	○	×	×	×	×	×	×	×	×	×	×	×

中間目・細目

型式記号	主部材	FB3×H			IB5×3×H			FB4.5
	高さ(H)	19	25	25	32	38	44	50
	ピッチ(P)	12.5-20			15-22			
OA-1		○	○	○	○	×	×	×
OA-2		—	—	—	—	○	×	×
OA-3		—	—	—	—	—	—	○
OA-2S		○	○	○	○	×	×	×
OA-3S		—	—	—	—	○	○	○
OU-1S		○	○	○	○	×	×	×
OU-2S		×	×	×	×	△	△	△
OU-3S		○	○	×	×	×	×	×

△印:中間ピッチのみ使用可能

▼参考


組構式グレーチング 補助材本数確認表 (U字溝用)

溝幅	内幅	補助材本数	溝幅	内幅	補助材本数
90	80	0本	250	240	1本
100	90	※0本/1本	300	290	2本
120	110	1本	360	350	2本
150	140	1本	400	390	3本
180	170	1本	450	440	3本
200	190	1本	500	490	4本
240	230	1本	600	590	5本

(適応品番) OKU, OKUX, OKU-P, OKUX-P等

※選択できます

※注: OKYU 24-16の補助材は「2本」

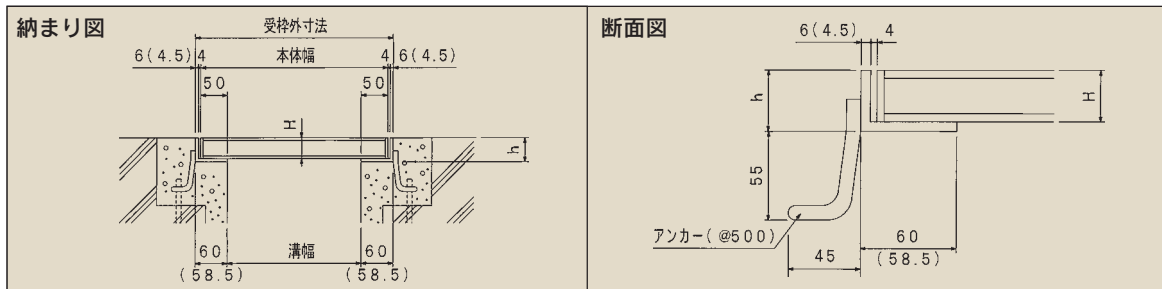


- 1 ステレス
- 2 Tバー式玄関マット
- 3 ビット塗物
- 4 ステレストラフ
- 5 樹脂FRP
- 6 組構式スチール
- 7 圧接式スチール
- 8 カラー舗装用みぞ蓋
- 9 フロアーハッチ
- 10 舗装製品

受枠 横断・側溝用(標準枠)

受注製作品です。ご注文時に出荷日をご確認下さい。

OKLスチール製標準受枠【材質:SS400】 下記より仕上げをお選び下さい



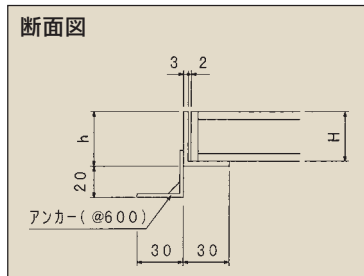
◆受部が片側50mm。本体幅は溝幅+100mmになります。

適用高さH	型式記号		受枠寸法(mm)				重量(kg/2m)
	黒樹脂塗装	溶融亜鉛めっき	板厚 t	高さ h	受部 D	長さ L	
19	OKL-19	OKL-19M	4.5	23.5	58.5	2000	5.8
25	OKL-25	OKL-25M		29.5			6.2
32	OKL-32	OKL-32M	6	38	8.9		
38	OKL-38	OKL-38M		44	9.4		
44	OKL-44	OKL-44M		50	10.0		
50	OKL-50	OKL-50M		56	10.8		
55	OKL-55	OKL-55M		61	11.1		
60	OKL-60	OKL-60M		66	11.8		
65	OKL-65	OKL-65M		71	12.3		
75	OKL-75	OKL-75M		81	12.7		
90	OKL-90	OKL-90M	96	14.1			
100	OKL-100	OKL-100M	106	15.0			

OSL1Aステンレス製アングル受枠 軽・中荷重用受枠【材質:SUS304】

◆受部が片側25mm。本体幅は溝幅+50mmになります。

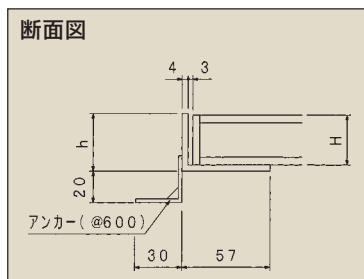
適用高さH	型式記号	受枠寸法(mm)				重量(kg/2m)
		板厚 t	高さ h	受部 D	長さ L	
19(20)	OSL1A-20	3	23	30	2000	2.5
25	OSL1A-25		28			2.7
32	OSL1A-32		35			3.0
38	OSL1A-38		41			3.4
44(45)	OSL1A-45		48			3.6
50	OSL1A-50		53			4.0



OSL1Bステンレス製アングル受枠 重荷重用受枠【材質:SUS304】

◆受部が片側50mm。本体幅は溝幅+100mmになります。

適用高さH	型式記号	受枠寸法(mm)				重量(kg/2m)
		板厚 t	高さ h	受部 D	長さ L	
19(20)	OSL1B-20	4	25	57	2000	5.0
25	OSL1B-25		30			5.3
32	OSL1B-32		37			5.9
38	OSL1B-38		43			6.2
44(45)	OSL1B-45		50			6.7
50	OSL1B-50		55			7.0
55	OSL1B-55		60			7.4
60	OSL1B-60		65			7.7
65	OSL1B-65		70			8.0
75	OSL1B-75		80			9.6



1 ステンレス
プレチンツ

2 エバーグリーン
樹脂製受枠

3 樹脂製受枠
パイプ

4 ステンレス
パイプ受枠

5 樹脂製
パイプ受枠

6 相模式
プレチンツ

7 圧入式
プレチンツ

8 カラー
樹脂製受枠

9 フロアー
ハッチ

10 鏡物
製品

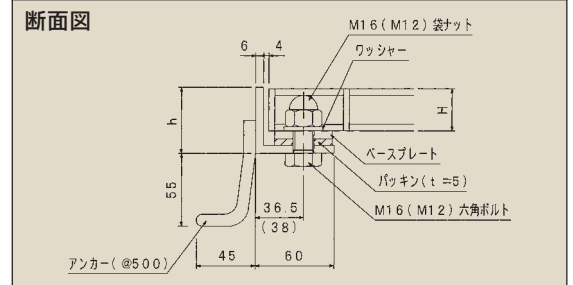
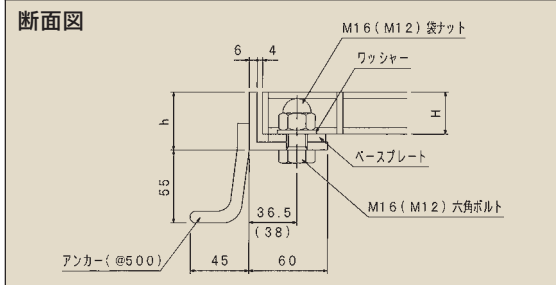
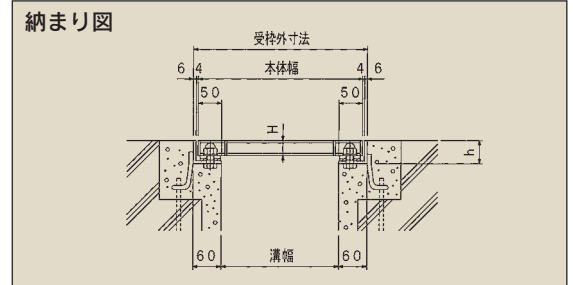
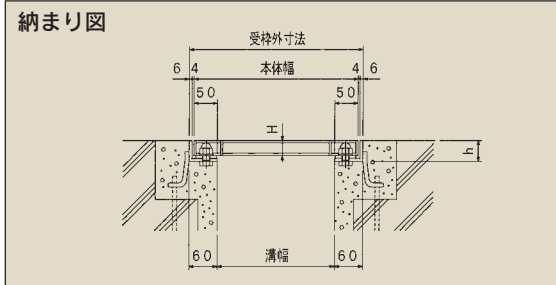
受枠 横断・側溝用(ボルト固定式)

受注製品です。ご注文時に出荷日をご確認下さい。

OKLT/A・Bスチール製ボルト固定式受枠【材質:SS400】 黒樹脂塗装品

スチール製ボルト固定式受枠 Aタイプ(パッキン無し)
OKLT/A

スチール製ボルト固定式受枠 Bタイプ(パッキン付)
OKLT/B



◆Aタイプはパッキン無し。Bタイプはパッキン付仕様です。

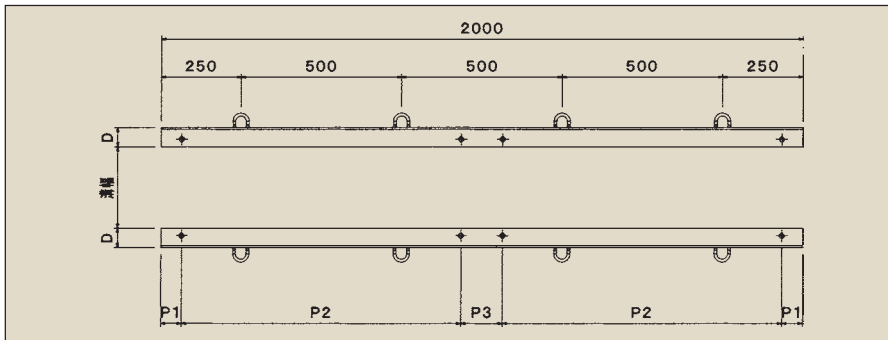
◆受部が片側50mm。本体幅は溝幅+100mmになります。

◆H=25の場合は、M12ボルト仕様になります。

適用高さ H	型式記号		受枠寸法(mm)				重量 (kg/2m)
	黒樹脂塗装	溶融亜鉛めっき	板厚 t	高さ h	受部 D	長さ L	
25	OKLT-25A	OKLT-25AM	6	38	60	2000	9.2
32	OKLT-32A	OKLT-32AM	6	44	60	2000	9.7
38	OKLT-38A	OKLT-38AM	6	50	60	2000	10.3
44	OKLT-44A	OKLT-44AM	6	56	60	2000	11.0
50	OKLT-50A	OKLT-50AM	6	61	60	2000	11.3
55	OKLT-55A	OKLT-55AM	6	66	60	2000	11.8
60	OKLT-60A	OKLT-60AM	6	71	60	2000	12.3
65	OKLT-65A	OKLT-65AM	6	76	60	2000	12.4

適用高さ H	型式記号		受枠寸法(mm)				重量 (kg/2m)
	黒樹脂塗装	溶融亜鉛めっき	板厚 t	高さ h	受部 D	長さ L	
25	OKLT-25B	OKLT-25BM	6	44	60	2000	9.7
32	OKLT-32B	OKLT-32BM	6	50	60	2000	10.3
38	OKLT-38B	OKLT-38BM	6	56	60	2000	11.0
44	OKLT-44B	OKLT-44BM	6	61	60	2000	11.3
50	OKLT-50B	OKLT-50BM	6	66	60	2000	11.8
55	OKLT-55B	OKLT-55BM	6	71	60	2000	12.3
60	OKLT-60B	OKLT-60BM	6	76	60	2000	12.4
65	OKLT-65B	OKLT-65BM	6	81	60	2000	12.9

スチール製ボルト固定式受枠平面図



並目	ピッチ	主部材	P1	P2	P3
	並目	P33	IB5×3×H	65	870
P35.3		IB7×4×H	76.5	847	153
中間目	P22	IB5×3×H	65	870	130
	P20	FB3×H	65	870	130
細目	P15	IB5×3×H	65	870	130
	P12.5	FB3×H	62.5	875	125

※H=25の場合は、M12ボルト使用になります。

- 1 ステレオレス
- 2 Tバー式玄関マット
- 3 ビット金物
- 4 ステレオレストロフ
- 5 グレーラン
- 6 組機式フェイラー
- 7 圧接式ステイプル
- 8 カラー練習用みそ蓋
- 9 フロアハーッチ
- 10 飾物製品