

OKE/B・OKEN/B

スチールグレーチング

改良柵用

(標準/ノンスリップ並目タイプ・四面ツバ付)

適用荷重




コンクリート製改良柵に受枠不要で簡単に設置できます。
標準ピッチ仕様としてプレーンタイプ及び滑り止め加工を施した
ノンスリップタイプの二種類をご用意致しました。

溜柵のサイズは地区により異なります。柵のサイズに合わせて製作させて戴きます。

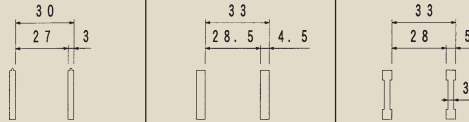
型式記号説明

OKE (N-3) 30-19 B

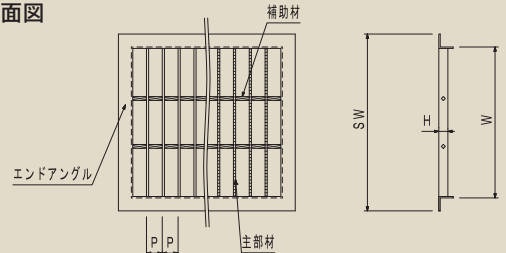
四面ツバ付改良柵用表示 ノンスリップ 表示 主部材の厚み (3mm) 開口寸法 (300mm) 主部材の高さ (19mm) 改良柵表示



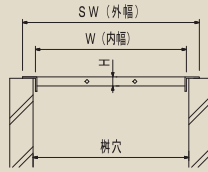
主部材ピッチ



平面図



納まり図



OKE/B製品規格 (標準並目タイプ)

柵寸法 (mm)	適用荷重	型式記号	本体寸法 (mm)			ピッチ (P)	重量 (kg/枚)	主部材 (標準)	エンドアングル	JANコード (下6桁)
			内幅 (W)	外幅 (SW)	高さ (H)					
180	T-2	OKE 18-19B	165	219	19	33	1.7	FB4.5×19	L-3×30×30	170197
	T-14	OKE 18-25B			25		1.9	IB5×3×25		172191
240	歩道用	OKE 24-19B	225	279	19	33	2.5	FB4.5×19	L-3×30×30	230198
	T-2	OKE 24-25B			25		2.8	IB5×3×25		240258
300	歩道用	OKE 30-19B	285	339	19	33	3.5	FB4.5×19	L-3×30×30	290192
	T-2	OKE 30-25B			25		4.1	IB5×3×25		294251
360	歩道用	OKE 36-19B	345	399	19	33	4.5	FB4.5×19	L-5×40×40	350193
	T-2	OKE 36-32B			32		8.5	IB5×3×32		340361
400	歩道用	OKE 40-25B	385	455	25	33	9.0	IB5×3×25	L-5×40×40	392254
	T-2	OKE 40-32B			32		10.0	IB5×3×32		392322
450	歩道用	OKE 45-25B	435	505	25	33	10.8	IB5×3×25	L-5×40×40	444250
	T-2	OKE 45-38B			38		13.0	IB5×3×38		444380
600	歩道用	OKE 60-25B	585	655	25	33	16.8	IB5×3×25	L-6×50×50	594252
	T-2	OKE 60-44B			44		26.1	IB5×3×44		594382

OKEN/B製品規格 (ノンスリップ並目タイプ)

柵寸法 (mm)	適用荷重	型式記号	本体寸法 (mm)			ピッチ (P)	重量 (kg/枚)	主部材 (ノンスリップ)	エンドアングル	JANコード (下6桁)
			内幅 (W)	外幅 (SW)	高さ (H)					
180	T-2	OKEN-3 18-19B	165	219	19	33	1.5	FB3.0×19	L-3×30×30	654192
	T-14	OKEN-5 18-25B			25		1.9	IB5×3×25		518258
240	歩道用	OKEN-3 24-19B	225	279	19	33	2.2	FB3.0×19	L-3×30×30	424191
	T-2	OKEN-5 24-25B			25		2.8	IB5×3×25		524259
300	歩道用	OKEN-3 30-19B	285	339	19	33	3.0	FB3.0×19	L-3×30×30	530199
	T-2	OKEN-5 30-25B			25		4.1	IB5×3×25		530250
360	歩道用	OKEN-3 36-19B	345	399	19	33	3.8	FB3.0×19	L-5×40×40	536191
	T-2	OKEN-5 36-32B			32		8.5	IB5×3×32		536320
400	歩道用	OKEN-5 40-25B	385	455	25	33	9.0	IB5×3×25	L-5×40×40	540259
	T-2	OKEN-5 40-32B			32		10.0	IB5×3×32		540327
450	歩道用	OKEN-5 45-25B	435	505	25	33	10.8	IB5×3×25	L-5×40×40	545254
	T-2	OKEN-5 45-38B			38		13.0	IB5×3×38		545384
600	歩道用	OKEN-5 60-25B	585	655	25	33	16.8	IB5×3×25	L-6×50×50	560257
	T-2	OKEN-5 60-44B			44		26.1	IB5×3×44		560448

備考 ●異形サイズ/特注品を別途承ります。

- ご承認書類 (ミルシート、出荷証明書) 作成、提出できます。
- 一部受注製作品がございます。発注時に納期をご確認ください。
- JANコードの国・企業コードは4937727です。

- 1 ステップレス
- 2 Tバー式玄関マット
- 3 ビット産物
- 4 ステップレストラップ
- 5 樹脂FRP
- 6 組構式スチールグレーチング
- 7 圧接式スチールグレーチング
- 8 カラー舗道用柵
- 9 フロアハーッチ
- 10 舗道製品




コンクリート製改良柵に受枠不要で簡単に設置可能。スキマを17mmに設定した中間目タイプで車イス、ベビーカー、台車等の車輪がはまりにくい当社オリジナルの製品です。滑り止め加工の有無をご選択ください。異型サイズにも短納期でお応えします。

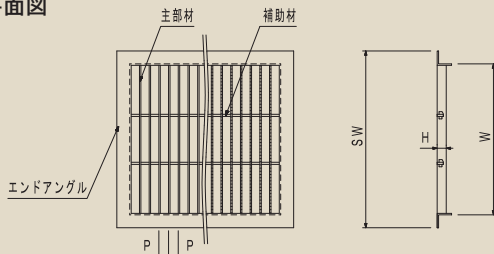
型式記号説明

OKE(N)-M3 30-19B

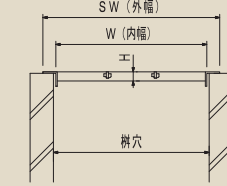
四面ツバ付改良柵用表示
ノンスリップ表示
中間目仕様
主部材の厚み(3mm)
開口寸法(300mm)
主部材の高さ(19mm)
改良柵表示



平面図



納まり図



OKE-M/B製品規格(標準中間目タイプ)

柵寸法 (mm)	適用荷重	型式記号	本体寸法 (mm)				重量 (kg/枚)	主部材 (標準)	エンドアングル	JANコード (下6桁)
			内幅 (W)	外幅 (SW)	高さ (H)	ピッチ (P)				
180	T-2	OKE-M3 18-19B	165	219	19	20	1.6	L-3×30×30	316199	
	T-14	OKE-M3 18-25B			25		1.8			316250
240	歩道用	OKE-M3 24-19B	225	279	19	20	2.4	L-3×30×30	322190	
	T-2	OKE-M3 24-25B			25		2.7			322251
300	歩道用	OKE-M3 30-19B	285	339	19	20	3.5	L-3×30×30	328192	
	T-2	OKE-M3 30-25B			25		4.1			328253
360	歩道用	OKE-M3 36-19B	345	399	19	22	4.6	L-5×40×40	334193	
	T-2	OKE-M5 36-25B			25		8.2			334254
400	歩道用	OKE-M3 40-19B	385	455	19	20	7.8	L-5×40×40	338191	
	T-2	OKE-M5 40-25B			25		9.9			338252
450	歩道用	OKE-M3 45-19B	435	505	19	22	9.2	L-5×40×40	343195	
	T-2	OKE-M5 45-32B			32		13.6			343324
600	歩道用	OKE-M3 60-25B	585	655	25	22	17.0	L-5×40×40	358250	
	T-2	OKE-M5 60-32B			32		22.8			358328

OKEN-M/B製品規格(ノンスリップ中間目タイプ)

柵寸法 (mm)	適用荷重	型式記号	本体寸法 (mm)				重量 (kg/枚)	主部材 (ノンスリップ)	エンドアングル	JANコード (下6桁)
			内幅 (W)	外幅 (SW)	高さ (H)	ピッチ (P)				
180	T-2	OKEN-M3 18-19B	165	219	19	20	1.6	L-3×30×30	418190	
	T-14	OKEN-M3 18-25B			25		1.8			418251
240	歩道用	OKEN-M3 24-19B	225	279	19	20	2.4	L-3×30×30	024193	
	T-2	OKEN-M3 24-25B			25		2.7			824250
300	歩道用	OKEN-M3 30-19B	285	339	19	20	3.5	L-3×30×30	430192	
	T-2	OKEN-M3 30-25B			25		4.1			430253
360	歩道用	OKEN-M3 36-19B	345	399	19	22	4.6	L-5×40×40	236190	
	T-2	OKEN-M5 36-25B			25		8.2			236251
400	歩道用	OKEN-M3 40-19B	385	455	19	20	7.8	L-5×40×40	240197	
	T-2	OKEN-M5 40-25B			25		9.9			640256
450	歩道用	OKEN-M3 45-19B	435	505	19	22	9.2	L-5×40×40	145195	
	T-2	OKEN-M5 45-32B			32		13.6			145324
600	歩道用	OKEN-M3 60-25B	585	655	25	22	17.0	L-5×40×40	160259	
	T-2	OKEN-M5 60-32B			32		22.8			160327

備考

- 受注製品です。ご注文時に出荷日をご確認ください。異型サイズの特注品を製作できます。
- ご承認書類（ミルシート、出荷証明書等）作成、提出できます。
- JANコードの国・企業コードは4937727です。

1 ステレス
2 Tバー式玄関マット
3 ビット産物
4 ステレストラップ
5 樹脂FRP
6 組構式フェール
7 圧接式フェール
8 カラードレンホウ
9 フロアーハッチ
10 建物製品



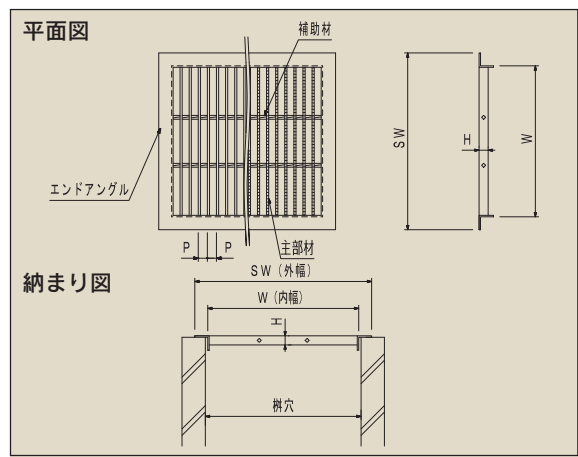

コンクリート製改良柵に受枠不要で簡単に設置できます。
細目ピッチ仕様としてプレーンタイプ及び滑り止め加工を施した
ノンスリップタイプの二種類をご用意しました。

溜柵のサイズは地区により異なります。柵のサイズに合わせて製
作させて戴きます。

型式記号説明

OKE (N) -P3 30-19 B

四面ツバ付改良柵用表示 ノンスリップ表示 細目 主部材の厚み 開口寸法 主部材高さ改良柵表示
(標準/ノンスリップ細目タイプ・四面ツバ付) (3mm) (300mm) (19mm)



OKE-P/B製品規格(標準細目タイプ)

柵寸法 (mm)	適用荷重	型式記号	本体寸法 (mm)			ピッチ (P)	重量 (kg/枚)	主部材 (標準)	エンドアングル	JANコード (下6桁)
			内幅 (W)	外幅 (SW)	高さ (H)					
180	T-2	OKE-P3 18-19B	165	219	19	12.5	2.0	FB3.0×19	L-3×30×30	177196
	T-14	OKE-P3 18-25B			25		2.5			177257
240	T-2	OKE-P3 24-19B	225	279	19	3.1	FB3.0×19	237197		
	T-14	OKE-P3 24-25B			25	3.7	237258			
300	歩道用	OKE-P3 30-19B	285	339	19	4.5	FB3.0×19	297191		
	T-2	OKE-P3 30-25B			25	5.4	297252			
360	歩道用	OKE-P3 36-19B	345	399	19	6.1	FB3.0×19	357192		
	T-2	OKE-P3 36-25B			25	9.8	357253			
400	歩道用	OKE-P3 40-19B	385	455	19	9.9	FB3.0×19	397198		
	T-2	OKE-P3 40-25B			25	11.5	397259			
450	歩道用	OKE-P3 45-19B	435	505	19	11.8	FB3.0×19	L-5×40×40	447190	
	T-2	OKE-P3 45-25B			25	13.8	447251			
600	歩道用	OKE-P3 60-25B	585	655	25	22.4	FB3.0×25	597253		
	T-2	OKE-P5 60-32B			32	29.6	IB5×3×32	597383		

OKEN-P/B製品規格(ノンスリップ細目タイプ)

柵寸法 (mm)	適用荷重	型式記号	本体寸法 (mm)			ピッチ (P)	重量 (kg/枚)	主部材 (ノンスリップ)	エンドアングル	JANコード (下6桁)
			内幅 (W)	外幅 (SW)	高さ (H)					
180	T-2	OKEN-P3 18-19B	165	219	19	12.5	2.0	L-3×30×30	118199	
	T-14	OKEN-P3 18-25B			25		2.5		118250	
240	T-2	OKEN-P3 24-19B	225	279	19	3.1	FB3.0×19		224197	
	T-14	OKEN-P3 24-25B			25	3.7	24251			
300	歩道用	OKEN-P3 30-19B	285	339	19	4.5	FB3.0×19		130191	
	T-2	OKEN-P3 30-25B			25	5.4	130252			
360	歩道用	OKEN-P3 36-19B	345	399	19	6.1	FB3.0×19		136193	
	T-2	OKEN-P3 36-25B			25	9.8	136254			
400	歩道用	OKEN-P3 40-19B	385	455	19	9.9	FB3.0×19		140190	
	T-2	OKEN-P3 40-25B			25	11.5	140251			
450	歩道用	OKEN-P3 45-19B	435	505	19	11.8	FB3.0×19	L-5×40×40	445196	
	T-2	OKEN-P3 45-25B			25	13.8	245253			
600	歩道用	OKEN-P3 60-25B	585	655	25	22.4	FB3.0×25	260256		
	T-2	OKEN-P5 60-32B			32	29.6	IB5×3×32	260324		

- 備考 ●異形サイズ/特注品を別途承ります。
●ご承認書類 (ミルシート、出荷証明書) 作成、提出できます。
●一部受注製作品がございます。発注時に納期をご確認ください。
●JANコードの国・企業コードは4937727です。

- 1 ステレス
- 2 Tバー式玄関マット
- 3 ビット産物
- 4 ステレストラフ
- 5 柵用FRP
- 6 組構式スチールグレーチング
- 7 圧接式スチールグレーチング
- 8 カラー舗道用蓋
- 9 フローアハッチ
- 10 舗道製品





どんな形のます穴でもふたします！

ます穴はどのような形ですか？

ます穴の形状によって対応する商品が異なります

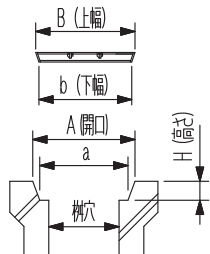
ますの形状・寸法・仕様・ピッチ・荷重条件・タイプをご記入ください



FAX見積依頼書

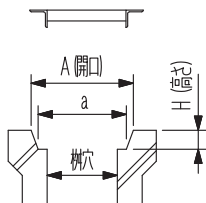

溝のパターンをお選びください

会所柵用(四面テーパ付)



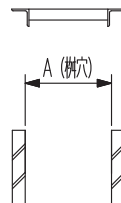

対応荷重:T-20以下

溜柵用(四面ツバ付)



対応荷重:T-14以下

改良柵用(四面ツバ付)



対応荷重:T-14以下

左図中の寸法を
ご記入ください

A寸法 _____ mm

a寸法 _____ mm

B寸法 _____ mm

b寸法 _____ mm

H寸法 _____ mm

数量 _____ 枚

荷重条件・仕様をお選びください

材質	仕様	主部材ピッチ	荷重条件	タイプ
<input type="checkbox"/> スチール製 (SS400) (溶融亜鉛めっき仕上げ)	<input type="checkbox"/> 標準	<input type="checkbox"/> 並目	<input type="checkbox"/> 歩道用(歩行者のみ)	<input type="checkbox"/> グレーチングタイプ
<input type="checkbox"/> ステンレス製 (SUS304)	<input type="checkbox"/> ノンスリップ	<input type="checkbox"/> 中間目	<input type="checkbox"/> T-2 (普通自動車以下)	<input type="checkbox"/> 縞鋼板タイプ
		<input type="checkbox"/> 細目	<input type="checkbox"/> T-6 (総重量 6トン以下の車両)	
			<input type="checkbox"/> T-14 (総重量 14トン以下の車両)	
			<input type="checkbox"/> T-20 (総重量 20トン以下の車両)	

その他 (ご質問・ご依頼事項)

御社名	御担当者	TEL
所在地		FAX