

# OKGT-P

スチールグレーチング  
横断用  
(ボルト固定式標準細目タイプ)

適用荷重



- 1 ステレスプレッシング
- 2 T-25 T-20 T-14 T-2
- 3 補助アンバー
- 4 スリット
- 5 断面
- 6 組立式スチールグレーチング
- 7 圧接式スチールグレーチング
- 8 カラー舗装用カバー
- 9 フロアーハッチ
- 10 舗装製品

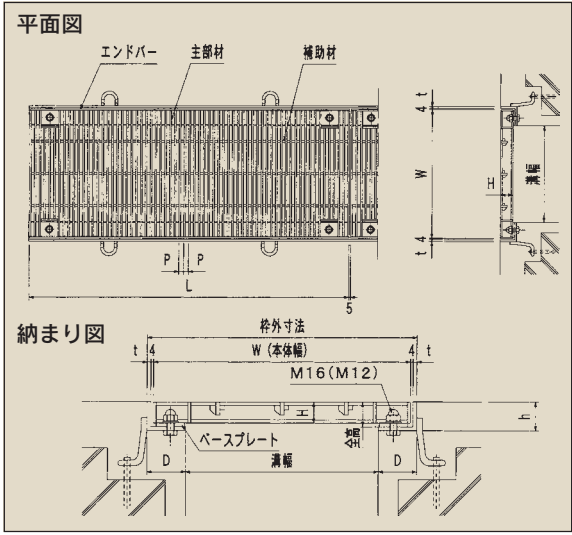
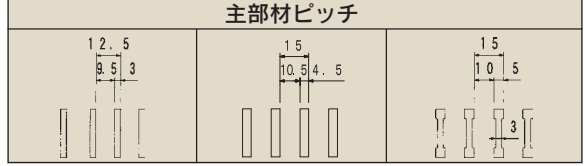

四点ボルト固定式細目帯状タイプの溝蓋です。騒音防止・盗難防止用としてご利用頂けます。ただし比較的交通量の少ない場所でのご利用をおすすめします。スキマ10mm以下の細目タイプとして、ハイヒールでも安心して通行できます。

※製品は、受枠の施工が必要です。パッキン無(A)・パッキン付(B)のご指示をお願い致します。(P186を参照)

型式記号説明

## OKGT-P 5 40-38

組構式ボルト固定式横断用表示    細目仕様    主部材厚み表示(5mm)    本体幅(400mm)    主部材の高さ(38mm)



## OKGT-P製品規格

●受注製品です。ご発注時に出荷日をご確認下さい。

適用荷重	溝幅(mm)	型式記号	本体寸法(mm)			主部材	重量(kg)		受枠サイズ(mm) t×h×D
			W×L×H	全高	ピッチ(P)		本体	受枠	
T-2	100	OKGT-P3 20-25	200×995×25	31	12.5	FB3.0×25	13.6	9.2	L-6×38×60
	150	OKGT-P3 25-25	250×995×25	31			15.7		
	200	OKGT-P3 30-25	300×995×25	31			18.0		
	250	OKGT-P3 35-25	350×995×25	31			20.2		
	300	OKGT-P3 40-25	400×995×25	31			22.5		
	350	OKGT-P3 45-25	450×995×25	31			24.6		
	400	OKGT-P5 50-25	500×995×25	31	15	IB5×3×25	30.9		

適用荷重	溝幅(mm)	型式記号	本体寸法(mm)			主部材	重量(kg)		受枠サイズ(mm) t×h×D		
			W×L×H	全高	ピッチ(P)		本体	受枠			
T-14	100	OKGT-P3 20-25	200×995×25	31	12.5	FB3.0×25	13.6	9.2	L-6×38×60		
	150	OKGT-P3 25-25	250×995×25	31			15.7				
	200	OKGT-P5 30-25	300×995×25	31			15			IB5×3×25	20.2
	250	OKGT-P5 35-32	350×995×32	38						IB5×3×32	27.3
	300	OKGT-P5 40-32	400×995×32	38						31.0	
	350	OKGT-P5 45-38	450×995×38	44						39.0	
	400	OKGT-P5 50-38	500×995×38	44	15	IB5×3×38	43.2	10.3	L-6×50×60		

適用荷重	溝幅(mm)	型式記号	本体寸法(mm)			主部材	重量(kg)		受枠サイズ(mm) t×h×D		
			W×L×H	全高	ピッチ(P)		本体	受枠			
T-20	100	OKGT-P3 20-25	200×995×25	31	12.5	FB3.0×25	13.6	9.2	L-6×38×60		
	150	OKGT-P3 25-25	250×995×25	31			15.7				
	200	OKGT-P5 30-25	300×995×25	31			15			IB5×3×25	20.2
	250	OKGT-P5 35-32	350×995×32	38						IB5×3×32	27.3
	300	OKGT-P5 40-38	400×995×38	44						35.5	
	350	OKGT-P5 45-44	450×995×44	50						43.9	
	400	OKGT-P5 50-44	500×995×44	50	15	IB5×3×44	48.7	11.0	L-6×56×60		

適用荷重	溝幅(mm)	型式記号	本体寸法(mm)			主部材	重量(kg)		受枠サイズ(mm) t×h×D	
			W×L×H	全高	ピッチ(P)		本体	受枠		
T-25	100	OKGT-P5 20-25	200×995×25	31	15	IB5×3×25	14.8	9.2	L-6×38×60	
	150	OKGT-P5 25-25	250×995×25	31			17.0			
	200	OKGT-P5 30-32	300×995×32	38			IB5×3×32			24.3
	250	OKGT-P5 35-38	350×995×38	44			IB5×3×38			31.2
	300	OKGT-P5 40-44	400×995×44	50			40.0			
	350	OKGT-P5 45-44	450×995×44	50			43.9			
	400	OKGT-P5 50-50S	500×995×50	54.5	15	FB4.5×50	54.5	11.3	L-6×61×60	



四点ボルト固定式細目帯状タイプの溝蓋です。騒音防止・盗難防止用としてご利用頂けます。ただし比較的交通量の少ない場所でのご利用をおすすめします。

スキマ10mm以下の細目タイプとして、ハイヒールでも安心して通行できます。

主部材上部に滑り止め加工を施したノンスリップタイプの溝蓋です。

※製品は、受枠の施工が必要です。パッキン無(A)・パッキン付(B)のご指示をお願い致します。(P186を参照)


### 型式記号説明

# OKGTX-P5 40-38

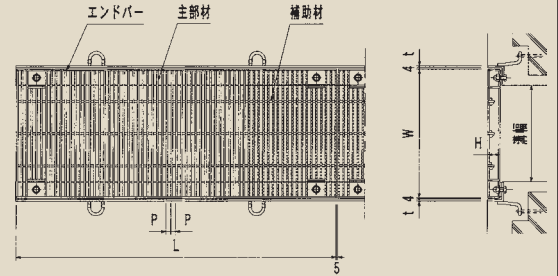
組構式ボルト固定式横断用表示 ノンスリップ表示 | 細目仕様 | 主部材厚み表示(5mm) | 本体幅(400mm) | 主部材の高さ(38mm)



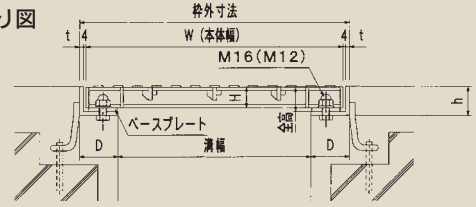
主部材ピッチ



### 平面図



### 納まり図



## OKGTX-P製品規格

●受注製品です。ご注文時に出荷日をご確認ください。

適用荷重	溝幅(mm)	型式記号	本体寸法(mm)			主部材 (ノンスリップ)	重量(kg)		受枠サイズ(mm) t×h×D
			W×L×H	全高	ピッチ(P)		本体	受枠	
T-2	100	OKGTX-P3 20-25	200×995×25	31	12.5	FB3.0×25	13.6	9.2	L-6×38×60
	150	OKGTX-P3 25-25	250×995×25	31			15.7		
	200	OKGTX-P3 30-25	300×995×25	31			18.0		
	250	OKGTX-P3 35-25	350×995×25	31			20.2		
	300	OKGTX-P3 40-25	400×995×25	31			22.5		
	350	OKGTX-P3 45-25	450×995×25	31			24.6		
	400	OKGTX-P5 50-25	500×995×25	31	15	IB5×3×25	30.9		

適用荷重	溝幅(mm)	型式記号	本体寸法(mm)			主部材 (ノンスリップ)	重量(kg)		受枠サイズ(mm) t×h×D				
			W×L×H	全高	ピッチ(P)		本体	受枠					
T-14	100	OKGTX-P3 20-25	200×995×25	31	12.5	FB3.0×25	13.6	9.2	L-6×38×60				
	150	OKGTX-P3 25-25	250×995×25	31			15.7						
	200	OKGTX-P3 30-25	300×995×25	31			20.2						
	250	OKGTX-P5 35-32	350×995×32	38			15			IB5×3×32	27.3	9.7	L-6×44×60
	300	OKGTX-P5 40-32	400×995×32	38							31.0		
	350	OKGTX-P5 45-38	450×995×38	44							39.0		
	400	OKGTX-P5 50-38	500×995×38	44		IB5×3×38	43.2	10.3	L-6×50×60				

適用荷重	溝幅(mm)	型式記号	本体寸法(mm)			主部材 (ノンスリップ)	重量(kg)		受枠サイズ(mm) t×h×D				
			W×L×H	全高	ピッチ(P)		本体	受枠					
T-20	100	OKGTX-P3 20-25	200×995×25	31	12.5	FB3.0×25	13.6	9.2	L-6×38×60				
	150	OKGTX-P3 25-25	250×995×25	31			15.7						
	200	OKGTX-P5 30-25	300×995×25	31			15			IB5×3×25	20.2	9.7	L-6×44×60
	250	OKGTX-P5 35-32	350×995×32	38							27.3		
	300	OKGTX-P5 40-38	400×995×38	44							35.5		
	350	OKGTX-P5 45-44	450×995×44	50							43.9		
	400	OKGTX-P5 50-44	500×995×44	50		IB5×3×44	48.7	11.0	L-6×56×60				

適用荷重	溝幅(mm)	型式記号	本体寸法(mm)			主部材 (ノンスリップ)	重量(kg)		受枠サイズ(mm) t×h×D				
			W×L×H	全高	ピッチ(P)		本体	受枠					
T-25	100	OKGTX-P5 20-25	200×995×25	31	15	IB5×3×25	14.8	9.2	L-6×38×60				
	150	OKGTX-P5 25-25	250×995×25	31			17.0						
	200	OKGTX-P5 30-32	300×995×32	38			15			IB5×3×32	24.3	9.7	L-6×44×60
	250	OKGTX-P5 35-38	350×995×38	44							31.2		
	300	OKGTX-P5 40-44	400×995×44	50							40.0		
	350	OKGTX-P5 45-44	450×995×44	50							43.9		
	400	OKGTX-P5 50-44	500×995×44	50	12.5	IB5×3×44	56.3	11.0	L-6×56×60				

- 1 グレイトレス
- 2 Tバー式玄関マット
- 3 ビット塗油
- 4 ステンドレストラップ
- 5 樹脂FRP
- 6 組構式スチール  
グレーチング
- 7 圧接式スチール  
グレーチング
- 8 カラー舗装用蓋
- 9 フロアハーチャ
- 10 購物製品