





- 1 ステレオス
- 2 Tバー
- 3 補助アングル
- 4 スリット
- 5 樹脂
- 6 組立式スチール
- 7 圧接式スチール
- 8 カラー舗装用カバー
- 9 フロアーハッチ
- 10 飾物製品

スキマを17mmに設定した中間目タイプのU字溝用みぞ蓋です。車イス、ベビーカー、台車等の車輪がはまりにくい当社オリジナルの製品です。異型サイズにも短納期でお応えします。

主部材ノンスリップタイプです。



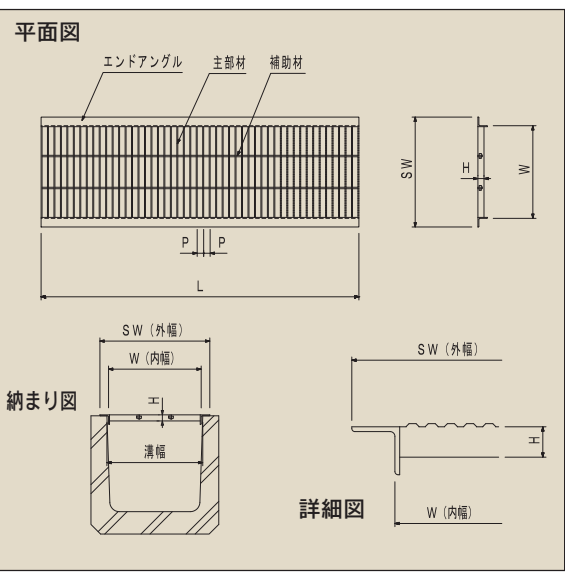
主部材ピッチ



型式記号説明

OKUN-M3 30-19

組構式U字溝用表示 ノンスリップ表示 中間目仕様 主部材の厚み(3mm) (300mm) 溝幅 主部材の高さ(19mm)



OKUN-M製品規格

適用荷重	溝幅 (mm)	型式記号	本体寸法 (mm)					重量 (kg/枚)	使用部材 (mm)		JANコード (下6桁)		
			内幅 (W)	外幅 (SW)	長さ (L)	高さ (H)	ピッチ (P)		エンドアングル	主部材 (ノンスリップ)			
歩道用	90	OKUN-M3 9-19	80	134	995	19	20	3.9	L-3×30×30	FB3.0×19	919338		
	100	OKUN-M3 10-19	90	144				4.2			101931		
	120	OKUN-M3 12-19	110	164				5.0			121939		
	150	OKUN-M3 15-19	140	194				5.6			151936		
	180	OKUN-M3 18-19	170	224				6.2			181933		
	200	OKUN-M3 20-19	190	244				6.6			201938		
	240	OKUN-M3 24-19	230	284				7.4			241934		
	250	OKUN-M3 25-19	240	294				7.6			325191		
	300	OKUN-M3 30-19	290	344				9.0			301935		
	360	OKUN-M3 36-19	350	404				10.3			361939		
	400	OKUN-M3 40-19	390	444				11.6			401932		
	450	OKUN-M3 45-19	440	494				12.6			451937		
	500	OKUN-M3 50-25	490	560				19.8			L-5×40×40	FB3.0×25	502530
	600	OKUN-M5 60-25	590	660				27.5			L-5×40×40	IB5×3×25	602544

騒音防止パッキン・跳ね上がり防止用連結金具

OPL型 (L型パッキン) OPP型 (平型パッキン) OPL型 (L型パッキン) OPP型 (平型パッキン)



型式記号	用途	適用アングル
OPL-30	U字溝用	L-3×30×30
OPL-40		L-5×40×40
OPL-50		L-6×50×50

型式記号	用途	適用アングル
OPP-1	U字溝用	L-3×30×30
OPP-2		L-5×40×40

材質: 軟質塩ビ樹脂、L=990

材質: ポリエチレン発泡材、L=990

OA型 OU型



材質	型式記号
SS400	OA
SUS304	OA-S

材質	型式記号
SUS304	OU-S

注) グレーチングにより使用不可能な製品がある為P212の連結金具適合表を参照して下さい。

OKUN-M製品規格

適用荷重	溝幅 (mm)	型式記号	本体寸法(mm)					重量 (kg/枚)	使用部材(mm)		JANコード (下6桁)
			内幅 (W)	外幅 (SW)	長さ (L)	高さ (H)	ピッチ (P)		エンドアングル	主部材 (ノンスリップ)	
T-2	90	OKUN-M3 9-19	80	134	995	19	20	L-3×30×30	FB3.0×19	3.9	919338
	100	OKUN-M3 10-19	90	144						4.2	101931
	120	OKUN-M3 12-19	110	164						5.0	121939
	150	OKUN-M3 15-19	140	194						5.6	151936
	180	OKUN-M3 18-19	170	224						6.2	181933
	200	OKUN-M3 20-19	190	244						6.6	201938
	240	OKUN-M3 24-19	230	284		7.4	241934				
	250	OKUN-M3 25-25	240	310		25	22	L-5×40×40	IB5×3×25	11.9	625253
	300	OKUN-M3 30-25	290	360						13.6	302536
	360	OKUN-M5 36-25	350	420						17.5	362554
	400	OKUN-M5 40-25	390	460						19.6	402557
	450	OKUN-M5 45-25	440	510						21.2	452545
	500	OKUN-M5 50-32	490	560						27.8	503247
600	OKUN-M5 60-32	590	660	32.6	603244						

適用荷重	溝幅 (mm)	型式記号	本体寸法(mm)					重量 (kg/枚)	使用部材(mm)		JANコード (下6桁)
			内幅 (W)	外幅 (SW)	長さ (L)	高さ (H)	ピッチ (P)		エンドアングル	主部材 (ノンスリップ)	
T-6	90	OKUN-M3 9-19	80	134	995	19	20	L-3×30×30	FB3.0×19	3.9	919338
	100	OKUN-M3 10-19	90	144						4.2	101931
	120	OKUN-M3 12-19	110	164						5.0	121939
	150	OKUN-M3 15-19	140	194						5.6	151936
	180	OKUN-M3 18-25	170	240						10.0	182534
	200	OKUN-M3 20-25	190	260						10.6	202539
	240	OKUN-M5 24-25	230	300		25	22	L-5×40×40	IB5×3×25	13.0	242559
	250	OKUN-M5 25-32	240	310						15.3	325320
	300	OKUN-M5 30-32	290	360						18.1	303245
	360	OKUN-M5 36-38	350	420						23.0	363858
	400	OKUN-M5 40-38	390	460						25.7	403851
	450	OKUN-M5 45-44	440	528						33.7	454457
	500	OKUN-M5 50-44	490	578						37.3	504459

適用荷重	溝幅 (mm)	型式記号	本体寸法(mm)					重量 (kg/枚)	使用部材(mm)		JANコード (下6桁)
			内幅 (W)	外幅 (SW)	長さ (L)	高さ (H)	ピッチ (P)		エンドアングル	主部材 (ノンスリップ)	
T-14	90	OKUN-M3 9-19	80	134	995	19	20	L-3×30×30	FB3.0×19	3.9	919338
	100	OKUN-M3 10-19	90	144						4.2	101931
	120	OKUN-M3 12-19	110	164						5.0	121939
	150	OKUN-M3 15-25	140	210						9.2	152537
	180	OKUN-M3 18-25	170	240						10.0	182534
	200	OKUN-M5 20-25	190	260						11.7	202553
	240	OKUN-M5 24-32	230	300		25	22	L-5×40×40	IB5×3×25	15.0	243242
	250	OKUN-M5 25-32	240	310						15.3	325320
	300	OKUN-M5 30-32	290	360						18.1	303245
	360	OKUN-M5 36-44	350	438						28.0	364459
	400	OKUN-M5 40-44	390	478						31.0	404452

備考

- 異形サイズの特注品を製作できます。
- ご承認書類（ミルシート、出荷証明書等）作成、提出できます。
- U字溝グレーチングは製品の構造上、T-14までの荷重設定になります。
- JANコードの国・企業コードは4937727です。
- 一部受注製作品です。ご発注時にご確認ください。

- 1 ステンレス
- 2 Tバー式玄関マット
- 3 ビット金物
- 4 ステンレストラフ
- 5 樹脂FRP
- 6 組構式マチール
- 7 圧接式マチール
- 8 カラードレス用みぞ蓋
- 9 フロアーハッチ
- 10 購物製品