



1 スチールグレーチング

スキマを10mm以下に設定した細目タイプのU字溝用みぞ蓋です。ハイヒールでも安全に通行できる歩行者に優しいみぞ蓋としてご利用頂けます。また異形サイズにも短納期でお応えできます。主部材、アングルともノーマルな標準タイプです。

2 Tバー式スチールグレーチング


3 補助アングル

4 スチールグレーチング

5 樹脂アングル



主部材ピッチ

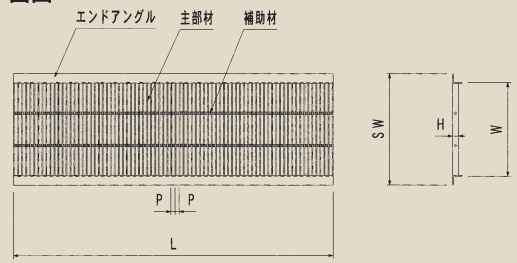


型式記号説明

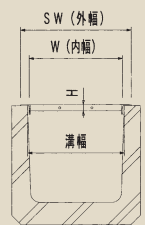
OKU-P3 30-19

組構式U字溝用表示 細目 主部材の厚み(3mm) 溝幅 (300mm) 主部材の高さ (19mm)

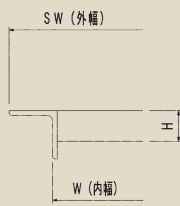
平面図



納まり図



詳細図



OKU-P製品規格

| 適用荷重 | 溝幅 (mm) | 型式記号 | 本体寸法 (mm) | | | | | 重量 (kg/枚) | 使用部材 (mm) | | JANコード (下6桁) |
|------|--------------|--------------|-----------|---------|--------|----------|---------|-----------|-----------|----------|--------------|
| | | | 内幅 (W) | 外幅 (SW) | 長さ (L) | 高さ (H) | ピッチ (P) | | エンドアングル | 主部材 | |
| 歩道用 | 90 | OKU-P3 9-19 | 80 | 134 | 995 | 19 | 12.5 | 4.9 | L-3×30×30 | FB3.0×19 | 903191 |
| | 100 | OKU-P3 10-19 | 90 | 144 | | | | 5.2 | | | 103195 |
| | 120 | OKU-P3 12-19 | 110 | 164 | | | | 6.1 | | | 123193 |
| | 150 | OKU-P3 15-19 | 140 | 194 | | | | 7.0 | | | 153190 |
| | 180 | OKU-P3 18-19 | 170 | 224 | | | | 8.0 | | | 183197 |
| | 200 | OKU-P3 20-19 | 190 | 244 | | | | 8.6 | | | 203192 |
| | 240 | OKU-P3 24-19 | 230 | 284 | | | | 9.8 | | | 243198 |
| | 250 | OKU-P3 25-19 | 240 | 294 | | | | 10.0 | | | 253197 |
| | 300 | OKU-P3 30-19 | 290 | 344 | | | | 12.1 | | | 303199 |
| | 360 | OKU-P3 36-19 | 350 | 404 | | | | 13.8 | | | 363193 |
| | 400 | OKU-P3 40-19 | 390 | 444 | | | | 15.5 | | | 403196 |
| | 450 | OKU-P3 45-19 | 440 | 494 | | | | 17.4 | | | 453191 |
| | 500 | OKU-P3 50-25 | 490 | 560 | | | | 25 | | | 26.5 |
| 600 | OKU-P5 60-25 | 590 | 660 | 15 | 35.6 | IB5×3×25 | 603251 | | | | |

騒音防止用パッキン・跳ね上がり防止用連結金具

OPL型



OPP型



OPL型 (L型パッキン)

| 型式記号 | 用途 | 適用アングル |
|--------|------|-----------|
| OPL-30 | U字溝用 | L-3×30×30 |
| OPL-40 | | L-5×40×40 |
| OPL-50 | | L-6×50×50 |


OPP型 (平型パッキン)

| 型式記号 | 用途 | 適用アングル |
|-------|------|-----------|
| OPP-1 | U字溝用 | L-3×30×30 |
| OPP-2 | | L-5×40×40 |


材質:軟質塩ビ樹脂、L=990

材質:ポリエチレン発泡材、L=990

OA型



OU型



OA型 (ボルト式連結金具)

| 材質 | 型式記号 |
|--------|------|
| SS400 | OA |
| SUS304 | OA-S |

OU型 (クリップ式連結金具)

| 材質 | 型式記号 |
|--------|------|
| SUS304 | OU-S |

注) グレーチングにより使用不可能な製品がある為P212の連結金具適合表を参照して下さい。

OKU-P製品規格

| 適用荷重 | 溝幅 (mm) | 型式記号 | 本体寸法 (mm) | | | | | 重量 (kg/枚) | 使用部材 (mm) | | JANコード (下6桁) |
|------|------------|--------------|-----------|------------|-----------|-----------|------------|--------------|-----------|----------|-----------------|
| | | | 内幅 (W) | 外幅 (SW) | 長さ (L) | 高さ (H) | ピッチ (P) | | エンドアングル | 主部材 | |
| T-2 | 90 | OKU-P3 9-19 | 80 | 134 | 995 | 19 | 12.5 | 4.9 | L-3×30×30 | FB3.0×19 | 903191 |
| | 100 | OKU-P3 10-19 | 90 | 144 | | | | 5.2 | | | 103195 |
| | 120 | OKU-P3 12-19 | 110 | 164 | | | | 6.1 | | | 123193 |
| | 150 | OKU-P3 15-19 | 140 | 194 | | | | 7.0 | | | 153190 |
| | 180 | OKU-P3 18-19 | 170 | 224 | | | | 8.0 | | | 183197 |
| | 200 | OKU-P3 20-19 | 190 | 244 | | | | 8.6 | | | 203192 |
| | 240 | OKU-P3 24-19 | 230 | 284 | | | | 9.8 | | | 243198 |
| | 250 | OKU-P3 25-19 | 240 | 294 | | | | 10.0 | | | 253197 |
| | 300 | OKU-P3 30-25 | 290 | 360 | | 25 | 15 | 17.9 | L-5×40×40 | FB3.0×25 | 303250 |
| | 360 | OKU-P5 36-25 | 350 | 420 | | | | 22.3 | | 352529 | |
| | 400 | OKU-P5 40-25 | 390 | 460 | | | | 25.1 | | 403257 | |
| | 450 | OKU-P5 45-25 | 440 | 510 | | | | 27.9 | | 453528 | |
| | 500 | OKU-P5 50-25 | 490 | 560 | | | | 30.3 | | 503520 | |
| | 600 | OKU-P5 60-32 | 590 | 660 | | | | 43.3 | | 603329 | |

| 適用荷重 | 溝幅 (mm) | 型式記号 | 本体寸法 (mm) | | | | | 重量 (kg/枚) | 使用部材 (mm) | | JANコード (下6桁) | | | | |
|------|------------|--------------|-----------|------------|-----------|-----------|------------|--------------|-----------|----------|-----------------|------|-----------|----------|--------|
| | | | 内幅 (W) | 外幅 (SW) | 長さ (L) | 高さ (H) | ピッチ (P) | | エンドアングル | 主部材 | | | | | |
| T-6 | 90 | OKU-P3 9-19 | 80 | 134 | 995 | 19 | 12.5 | 4.9 | L-3×30×30 | FB3.0×19 | 903191 | | | | |
| | 100 | OKU-P3 10-19 | 90 | 144 | | | | 5.2 | | | 103195 | | | | |
| | 120 | OKU-P3 12-19 | 110 | 164 | | | | 6.1 | | | 123193 | | | | |
| | 150 | OKU-P3 15-19 | 140 | 194 | | | | 7.0 | | | 153190 | | | | |
| | 180 | OKU-P3 18-19 | 170 | 224 | | | | 8.0 | | | 183197 | | | | |
| | 200 | OKU-P3 20-25 | 190 | 260 | | | | 25 | | | 15 | 13.3 | L-5×40×40 | FB3.0×25 | 203253 |
| | 240 | OKU-P3 24-25 | 230 | 300 | | | | | | | | 14.8 | | 243259 | |
| | 250 | OKU-P3 25-25 | 240 | 310 | | | | | | | | 15.2 | | 253258 | |
| | 300 | OKU-P3 30-25 | 290 | 360 | | 20.0 | 303526 | | | | | | | | |
| | 360 | OKU-P5 36-32 | 350 | 420 | | 26.7 | 363322 | | | | | | | | |
| | 400 | OKU-P5 40-32 | 390 | 460 | | 30.1 | 403325 | | | | | | | | |
| | 450 | OKU-P5 45-38 | 440 | 510 | | 38 | 15 | 38.4 | L-5×40×40 | IB5×3×38 | 453832 | | | | |
| | 500 | OKU-P5 50-38 | 490 | 560 | | | | 41.7 | | 503384 | | | | | |
| | 600 | OKU-P5 60-44 | 590 | 678 | | | | 58.0 | | 603442 | | | | | |
| | | | | | | | | | | | | | | | |

| 適用荷重 | 溝幅 (mm) | 型式記号 | 本体寸法 (mm) | | | | | 重量 (kg/枚) | 使用部材 (mm) | | JANコード (下6桁) |
|------|------------|--------------|-----------|------------|-----------|-----------|------------|--------------|-----------|----------|-----------------|
| | | | 内幅 (W) | 外幅 (SW) | 長さ (L) | 高さ (H) | ピッチ (P) | | エンドアングル | 主部材 | |
| T-14 | 90 | OKU-P3 9-19 | 80 | 134 | 995 | 19 | 12.5 | 4.9 | L-3×30×30 | FB3.0×19 | 903191 |
| | 100 | OKU-P3 10-19 | 90 | 144 | | | | 5.2 | | | 103195 |
| | 120 | OKU-P3 12-19 | 110 | 164 | | | | 6.1 | | | 123193 |
| | 150 | OKU-P3 15-25 | 140 | 210 | | | | 11.2 | | | 153251 |
| | 180 | OKU-P3 18-25 | 170 | 240 | | | | 12.4 | | | 183258 |
| | 200 | OKU-P3 20-25 | 190 | 260 | | | | 13.3 | | | 203253 |
| | 240 | OKU-P5 24-25 | 230 | 300 | | | | 16.1 | | | 243525 |
| | 250 | OKU-P5 25-25 | 240 | 310 | | | | 16.5 | | | 253524 |
| | 300 | OKU-P5 30-32 | 290 | 360 | | 25 | 15 | 23.3 | L-5×40×40 | IB5×3×25 | 303236 |
| | 360 | OKU-P5 36-32 | 350 | 420 | | | | 26.7 | | 363322 | |
| | 400 | OKU-P5 40-38 | 390 | 460 | | | | 34.0 | | 403387 | |
| | 450 | OKU-P5 45-44 | 440 | 528 | | | | 44.4 | | 453443 | |
| | 500 | OKU-P5 50-44 | 490 | 578 | | | | 49.2 | | 503445 | |
| | | | | | | | | | | | |

備考

- 異形サイズの特注品を別途承ります。
- ご承認書類（ミルシート、出荷証明書等）作成、提出できます。
- U字溝グレーチングは製品の構造上、T-14までの荷重設定になります。
- JANコードの国・企業コードは4937727です。
- 一部受注製作品です。ご発注時に出荷日をご確認下さい。

- 1 ステレオレス
グレーチング
- 2 Tバー式玄関マット
- 3 ビット全物
- 4 ステレオレストロン
- 5 樹脂FRP
グレーチング
- 6 組構式
グレーチング
- 7 圧接式
グレーチング
- 8 カラー
樹脂用
グレーチング
- 9 フロー
グレーチング
- 10 鋼板
グレーチング