

OSGG4

ステンレスグレーチング
側溝用
(逆目標準タイプ)

適用荷重




主部材にFB4mm材を使用した逆目タイプのみぞ蓋です。

- ◆本体長さを標準500mmとさせていただきます。
- ◆細目タイプとして3種類ピッチをご用意させていただきました。
- ◆電解研磨仕上で製品に光沢がございます。

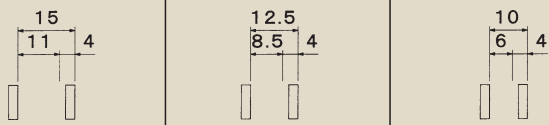
型式記号説明

OSGG4 20-20 C

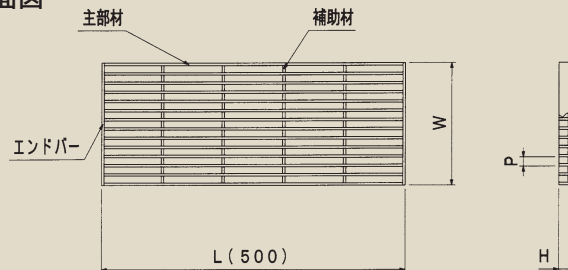
逆目側溝用表示 主部材の厚み (4mm) 主部材の高さ (20mm) 溝幅表示 (200mm) 主部材のピッチ (C=P15)



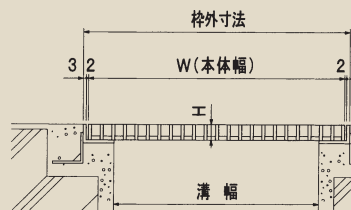
主部材ピッチ



平面図



納まり図

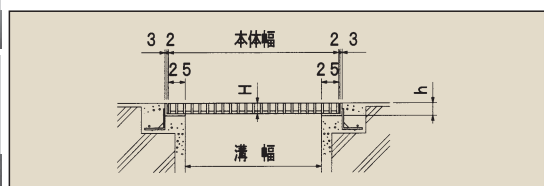


OSGG4製品規格

溝幅 (mm)	型式記号	本体寸法 (mm)			ピッチ15 (C)	ピッチ12.5 (F)	ピッチ10 (H)
		長さ (L)	幅 (W)	高さ (H)	重量 (kg/枚)	重量 (kg/枚)	重量 (kg/枚)
100	OSGG4	500	150	15	3.1	3.5	4.2
				20	4.0	4.6	5.5
				25	4.9	5.6	6.8
150	OSGG4		15	3.9	4.6	5.5	
			20	5.2	6.0	7.2	
			25	6.2	7.3	8.9	
200	OSGG4		15	4.9	5.7	6.9	
			20	6.4	7.4	9.0	
			25	7.9	9.1	11.1	
250	OSGG4	15	5.8	6.8	8.2		
		20	7.5	8.8	10.7		
		25	9.2	10.8	13.2		
300	OSGG4	15	6.8	7.9	9.6		
		20	8.9	10.4	12.7		
		25	10.9	12.8	15.7		

受枠製品規格

OSL1A-15・20・25 (軽荷重・中荷重用受枠)

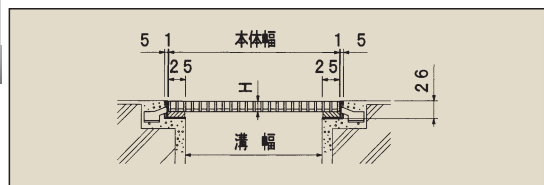


OSL1A (本体幅 = 溝幅 + 50mm)

適用高さH (mm)	型式記号	受枠寸法 (mm)			重量 (kg/2m)
		t	h	D	
15	OSL1A-15	3	18	30	2.2
20	OSL1A-20		23		2.5
25	OSL1A-25		28		2.7

*パッキン付も製作できます。(1t×25)
*U字溝用金具付も製作可能です。

OFSL-G15・G20 (軽荷重フォーミング受枠)



OFSL-G15・20 (本体幅 = 溝幅 + 50mm)

適用高さH (mm)	型式記号	受枠寸法 (mm)			重量 (kg/2m)
		t	h	D	
15	OFSL-G15	1.0	26	31	1.6
20	OFSL-G20				

*製品にはクッションゴム・ジョイント金具、アンカー等が含まれています。

新商品

1 ステンレス
グレーチング

2 Tバー式
玄関マット

3 ビット蓋物

4 ステンレス
トラフ

5 樹脂FRP
グレーチング

6 組式モデル
グレーチング

6 みぞ蓋
多目的景観

6 U字溝用
グレーチング

7 圧縮式モデル
グレーチング

8 カラー舗装用
みぞ蓋

9 ハッチ

10 鋳物製品

OSGG4-NS

ステンレスグレーチング

側溝用

(逆目ノンスリップタイプ)

適用荷重




主部材にFB4mm材を使用した逆目タイプのみぞ蓋です。
ノンスリップ加工を主部材上部に施して有ります。

- ◆本体長さを標準500mmとさせていただきます。
- ◆細目タイプとして3種類ピッチをご用意させていただきました。
- ◆電解研磨仕上で製品に光沢がございます。

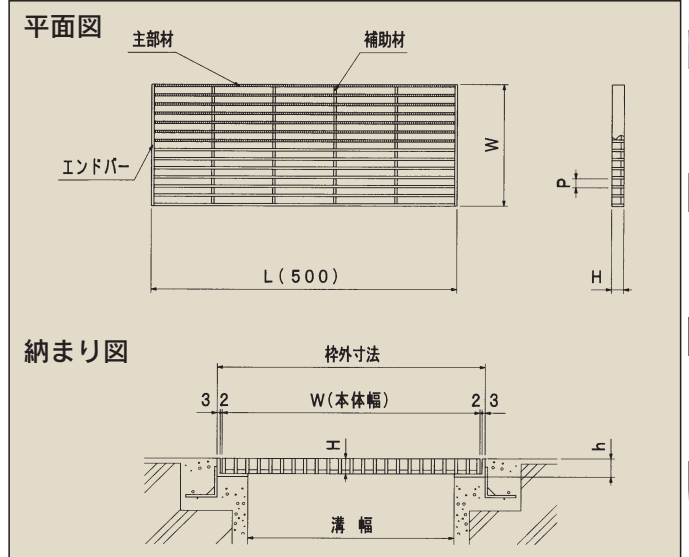
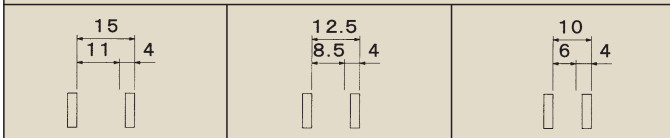
型式記号説明

OSGG4-NS 20-20 C

逆目側溝用表示 主部材の厚み(4mm) ノンスリップ表示 主部材の高さ(20mm) 溝幅表示(200mm) 主部材のピッチ(C=P15)



主部材ピッチ

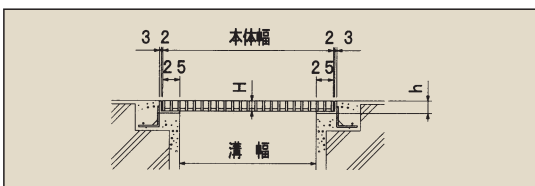


OSGG4-NS製品規格

溝幅 (mm)	型式記号	本体寸法 (mm)			ピッチ15(C)	ピッチ12.5(F)	ピッチ10(H)
		長さ (L)	幅 (W)	高さ (H)	重量 (kg/枚)	重量 (kg/枚)	重量 (kg/枚)
100	OSGG4-NS	500	150	15	3.1	3.5	4.2
				20	4.0	4.6	5.5
				25	4.9	5.6	6.8
150	OSGG4-NS		15	3.9	4.6	5.5	
			20	5.2	6.0	7.2	
			25	6.2	7.3	8.9	
200	OSGG4-NS		15	4.9	5.7	6.9	
			20	6.4	7.4	9.0	
			25	7.9	9.1	11.1	
250	OSGG4-NS	15	5.8	6.8	8.2		
		20	7.5	8.8	10.7		
		25	9.2	10.8	13.2		
300	OSGG4-NS	15	6.8	7.9	9.6		
		20	8.9	10.4	12.7		
		25	10.9	12.8	15.7		

受枠製品規格

OSL1A-15-20-25 (軽荷重・中荷重用受枠)

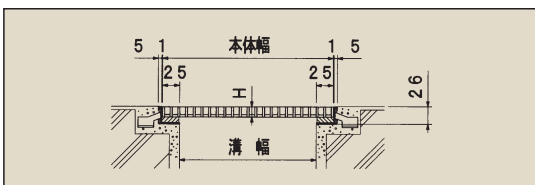


OSL1A (本体幅=溝幅+50mm)

適用高さH (mm)	型式記号	受枠寸法 (mm)			重量 (kg/2m)
		t	h	D	
15	OSL1A-15	3	18	30	2.2
20	OSL1A-20		23		2.5
25	OSL1A-25		28		2.7

*パッキン付も製作できます。(1t×25)
*U字溝用金具付も製作可能です。

OFSL-G15・G20 (軽荷重フォーミング受枠)



OFSL-G15・20 (本体幅=溝幅+50mm)

適用高さH (mm)	型式記号	受枠寸法 (mm)			重量 (kg/2m)
		t	h	D	
15	OFSL-G15	1.0	26	31	1.6
20	OFSL-G20				

*製品にはクッションゴム・ジョイント金具、アンカー等が含まれています。

- 1 ステンレスグレーチング
- 2 Tバー式玄関マット
- 3 ビット蓋物
- 4 ステンレストラフ
- 5 樹脂FRPグレーチング
- 6 組式チルグレーチング
- 6 多目的景観みぞ蓋
- 6 U字溝用樹脂機能付きグレーチング
- 7 組式チルグレーチング
- 8 カラー舗装用みぞ蓋
- 9 フロアハーダー
- 10 舗装製品