


OSE4 (NS)

ステンレスグレーチング
改良柵用／溜柵用
(四面ツバ付)

適用荷重




OSE4

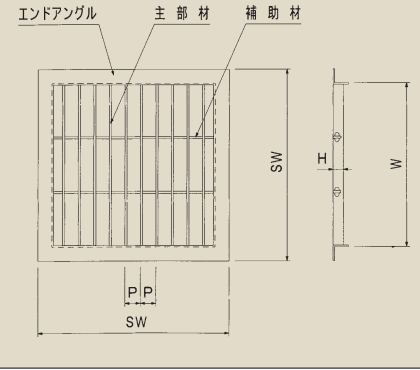


標準タイプ

ノンスリップタイプ



平面図

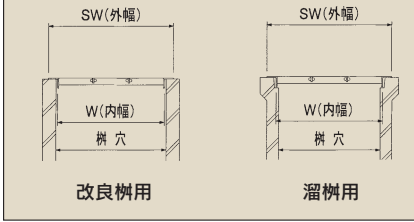


型式記号説明

OSE4-(NS) 25-(B)30A

四面ツバ付 主部材の ノンスリップ 主部材の 改良柵用 柵穴寸法 主部材の
集水斜用表示 厚み(4mm) 表示 高さ(25mm) 表示 (300mm) ピッチ(30mm)

納まり図



OSE4/B製品規格(改良柵用・標準タイプ)

柵穴 (mm)	型式記号	本体寸法(mm)				ピッチ30(A)		ピッチ22(B)		ピッチ15(C)		ピッチ12.5(F)		
		内幅 (W)	外幅 (SW)	高さ (H)	エンドアングル	適用荷重	重量 (kg/枚)	適用荷重	重量 (kg/枚)	適用荷重	重量 (kg/枚)	適用荷重	重量 (kg/枚)	
180	OSE4	20-B18	165	219	20	L-3×30×30	T-2	1.4	T-6	1.6	T-14	1.9	T-14	2.1
240		25-B24	225	279	25	L-3×30×30	T-2	2.6	T-2	3.1	T-14	3.8	T-14	4.3
300		25-B30	285	339	25	L-3×30×30	T-2	3.8	T-2	4.4	T-6	5.7	T-14	6.6
360		32-B36	345	419	32	L-3×40×40	T-2	6.8	T-2	8.2	T-14	10.6	T-14	12.3
400		32-B40	385	459	32	L-3×40×40	T-2	8.3	T-2	10.2	T-6	13.3	T-14	15.2
450		38-B45	435	509	38	L-3×40×40	T-2	11.2	T-2	13.8	T-14	18.5	T-14	21.6

OSE4製品規格(溜柵用・標準タイプ)

柵穴 (mm)	型式記号	本体寸法(mm)				ピッチ30(A)		ピッチ22(B)		ピッチ15(C)		ピッチ12.5(F)		
		内幅 (W)	外幅 (SW)	高さ (H)	エンドアングル	適用荷重	重量 (kg/枚)	適用荷重	重量 (kg/枚)	適用荷重	重量 (kg/枚)	適用荷重	重量 (kg/枚)	
180	OSE4	20-18	195	249	20	L-3×30×30	T-2	1.9	T-2	2.1	T-14	2.6	T-14	3.0
240		25-24	255	309	25	L-3×30×30	T-2	3.2	T-2	3.8	T-14	4.8	T-14	5.6
300		25-30	315	369	25	L-3×30×30	歩道	4.4	T-2	5.4	T-2	6.8	T-6	7.8
360		32-36	375	449	32	L-3×40×40	T-2	8.0	T-2	9.5	T-14	12.5	T-14	14.4
450		38-45	470	544	38	L-3×40×40	T-2	13.0	T-2	16.3	T-14	21.9	T-14	25.3

OSE4-NS/B製品規格(改良柵用・ノンスリップタイプ)

柵穴 (mm)	型式記号	本体寸法(mm)				ピッチ30(A)		ピッチ22(B)		ピッチ15(C)		ピッチ12.5(F)		
		内幅 (W)	外幅 (SW)	高さ (H)	エンドアングル	適用荷重	重量 (kg/枚)	適用荷重	重量 (kg/枚)	適用荷重	重量 (kg/枚)	適用荷重	重量 (kg/枚)	
180	OSE4-NS	20-B18	165	219	20	L-3×30×30	T-2	1.4	T-6	1.6	T-14	1.9	T-14	2.1
240		25-B24	225	279	25	L-3×30×30	T-2	2.6	T-2	3.1	T-14	3.8	T-14	4.3
300		25-B30	285	339	25	L-3×30×30	T-2	3.8	T-2	4.4	T-6	5.7	T-14	6.6
360		32-B36	345	419	32	L-3×40×40	T-2	6.8	T-2	8.2	T-14	10.6	T-14	12.3
400		32-B40	385	459	32	L-3×40×40	T-2	8.3	T-2	10.2	T-6	13.3	T-14	15.2
450		38-B45	435	509	38	L-3×40×40	T-2	11.2	T-2	13.8	T-14	18.5	T-14	21.6

OSE4-NS製品規格(溜柵用・ノンスリップタイプ)

柵穴 (mm)	型式記号	本体寸法(mm)				ピッチ30(A)		ピッチ22(B)		ピッチ15(C)		ピッチ12.5(F)		
		内幅 (W)	外幅 (SW)	高さ (H)	エンドアングル	適用荷重	重量 (kg/枚)	適用荷重	重量 (kg/枚)	適用荷重	重量 (kg/枚)	適用荷重	重量 (kg/枚)	
180	OSE4-NS	20-18	195	249	20	L-3×30×30	T-2	1.9	T-2	2.1	T-14	2.6	T-14	3.0
240		25-24	255	309	25	L-3×30×30	T-2	3.2	T-2	3.8	T-14	4.8	T-14	5.6
300		25-30	315	369	25	L-3×30×30	歩道	4.4	T-2	5.4	T-2	6.8	T-6	7.8
360		32-36	375	449	32	L-3×40×40	T-2	8.0	T-2	9.5	T-14	12.5	T-14	14.4
450		38-45	470	544	38	L-3×40×40	T-2	13.0	T-2	16.3	T-14	21.9	T-14	25.3

- 1 ステンレスグレーチング
- 2 Tバー式取付マット
- 3 ビット金属物
- 4 ステンレストラフ
- 5 樹洞FRP
- 6 組立式スティールグレーチング
- 7 圧接式スティールグレーチング
- 8 カラー舗道用蓋
- 9 フローハーチ
- 10 舗道製品