

OSGG4

ステンレスグレーチング
側溝用
(逆目標準タイプ)

適用荷重




1 ステンレス

主部材にFB4mm材を使用した逆目タイプのみぞ蓋です。

- ◆本体長さを標準500mmとさせていただきます。
- ◆細目タイプとして3種類ピッチをご用意させていただきます。
- ◆電解研磨仕上げで製品に光沢がございます。

2 1バータイプ



3 補助アンバー

4 スリットレスタイプ

5 側溝用

6 組立式

7 圧接式

8 カラー補助器具がそ盛

9 フロアーハッチ

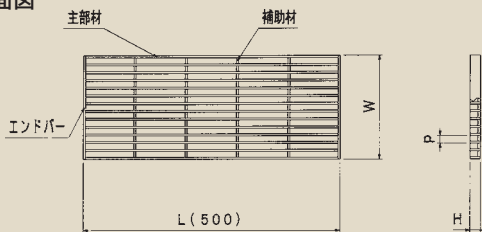
10 鏡物製品

型式記号説明

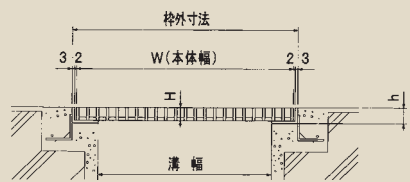
OSGG4 20-20 C

逆目側溝用表示 主部材の厚み (4mm) 主部材の高さ (20mm) 溝幅表示 (200mm) 主部材のピッチ (C=P15)

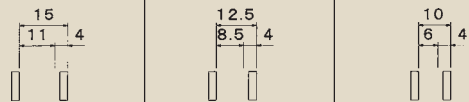
平面図



納まり図



主部材ピッチ

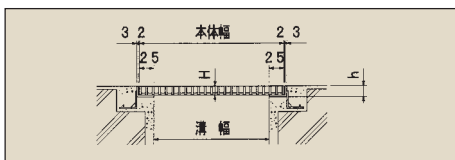


OSGG4製品規格

溝幅 (mm)	型式記号	本体寸法 (mm)			ピッチ15(C)	ピッチ12.5(F)	ピッチ10(H)
		長さ (L)	幅 (W)	高さ (H)	重量 (kg/枚)	重量 (kg/枚)	重量 (kg/枚)
100	OSGG4	500	150	15	2.9	3.4	4.1
				20	3.8	4.5	5.4
				25	4.7	5.5	6.7
150	OSGG4		200	15	4.0	4.5	5.4
				20	5.3	5.9	7.1
				25	6.5	7.3	8.8
200	OSGG4		250	15	4.9	5.6	6.7
				20	6.4	7.3	8.9
				25	7.8	9.0	11.0
250	OSGG4	300	15	5.7	6.6	8.0	
			20	7.4	8.7	10.6	
			25	9.2	10.7	13.1	
300	OSGG4	350	15	6.8	7.7	9.3	
			20	8.9	10.1	12.3	
			25	10.9	12.5	15.2	

受枠製品規格

OSL1A-15・20・25 (軽荷重・中荷重用受枠)

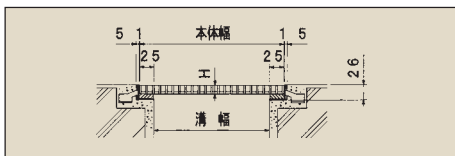


OSL1A (本体幅=溝幅+50mm)

適用高さH (mm)	型式記号	受枠寸法 (mm)			重量 (kg/2m)
		t	h	D	
15	OSL1A-15	3	18	30	2.2
20	OSL1A-20		23		2.5
25	OSL1A-25		28		2.7

*バツキン付も製作できます。(1t×25)
*U字溝用金具付も製作可能です。

OFSL-G15・G20 (軽荷重フォーミング受枠)



OFSL-G15・20 (本体幅=溝幅+50mm)

適用高さH (mm)	型式記号	受枠寸法 (mm)			重量 (kg/2m)
		t	h	D	
15	OFSL-G15	1.0	26	31	1.6
20	OFSL-G20				

*製品にはクッションゴム・ジョイント金具、アンカー等が含まれています。

OSGG4-NS

ステンレスグレーチング
側溝用
(逆目ノンスリップタイプ)

適用荷重




主部材にFB4mm材を使用した逆目タイプのみぞ蓋です。
ノンスリップ加工を主部材上部に施して有ります。

- ◆本体長さを標準500mmとさせていただきます。
- ◆細目タイプとして3種類ピッチをご用意させていただきました。
- ◆電解研磨仕上げで製品に光沢がございます。

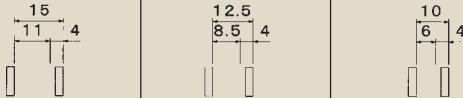
型式記号説明

OSGG4-NS 20-20 C

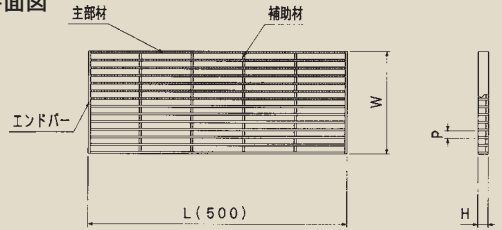
逆目側溝用表示 主部材の厚み(4mm) ノンスリップ表示 主部材の高さ(20mm) 溝幅表示(200mm) 主部材のピッチ(C=P15)



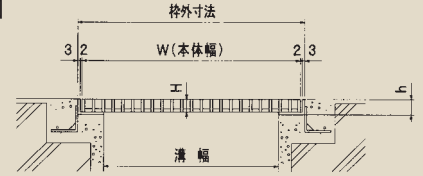
主部材ピッチ



平面図



納まり図

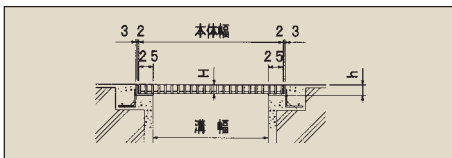


OSGG4-NS製品規格

溝幅 (mm)	型式記号		本体寸法 (mm)			ピッチ15(C)	ピッチ12.5(F)	ピッチ10(H)
			長さ (L)	幅 (W)	高さ (H)	重量 (kg/枚)	重量 (kg/枚)	重量 (kg/枚)
100	OSGG4-NS	15-10	500	150	15	2.9	3.4	4.1
		20-10			20	3.8	4.5	5.4
		25-10			25	4.7	5.5	6.7
150	OSGG4-NS	15-15		200	15	4.0	4.5	5.4
		20-15			20	5.3	5.9	7.1
		25-15			25	6.5	7.3	8.8
200	OSGG4-NS	15-20		250	15	4.9	5.6	6.7
		20-20			20	6.4	7.3	8.9
		25-20			25	7.8	9.0	11.0
250	OSGG4-NS	15-25	300	15	5.7	6.6	8.0	
		20-25		20	7.4	8.7	10.6	
		25-25		25	9.2	10.7	13.1	
300	OSGG4-NS	15-30	350	15	6.8	7.7	9.3	
		20-30		20	8.9	10.1	12.3	
		25-30		25	10.9	12.5	15.2	

受枠製品規格

OSL1A-15・20・25 (軽荷重・中荷重用受枠)

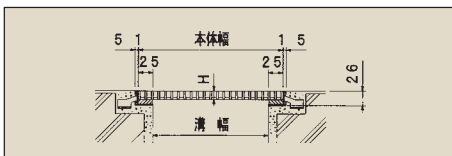


OSL1A (本体幅=溝幅+50mm)

適用高さH (mm)	型式記号	受枠寸法 (mm)			重量 (kg/2m)
		t	h	D	
15	OSL1A-15	3	18	30	2.2
20	OSL1A-20		23		2.5
25	OSL1A-25		28		2.7

*バッキン付も製作できます。(1t×25)
*U字溝用金具付も製作可能です。

OFSL-G15・G20 (軽荷重フォーミング受枠)



OFSL-G15・20 (本体幅=溝幅+50mm)

適用高さH (mm)	型式記号	受枠寸法 (mm)			重量 (kg/2m)
		t	h	D	
15	OFSL-G15	1.0	26	31	1.6
20	OFSL-G20				

*製品にはクッションゴム・ジョイント金具、アンカー等が含まれています。

1 ステンレス
グレーチング

2 Tバー式玄関マット

3 ビット産物

4 ステンレストランク

5 樹脂FRP
グレーチング

6 組構式
グレーチング

7 圧接式
グレーチング

8 カラー
鋼蓋用みぞ蓋

9 フロアー
ハッチ

10 鋼物
製品

11 鋼物
製品

12 鋼物
製品