
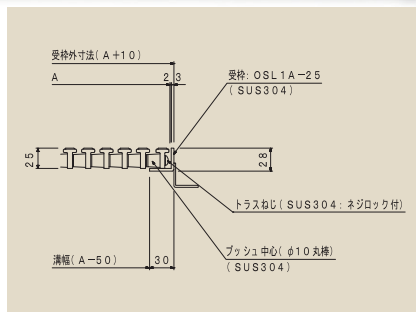
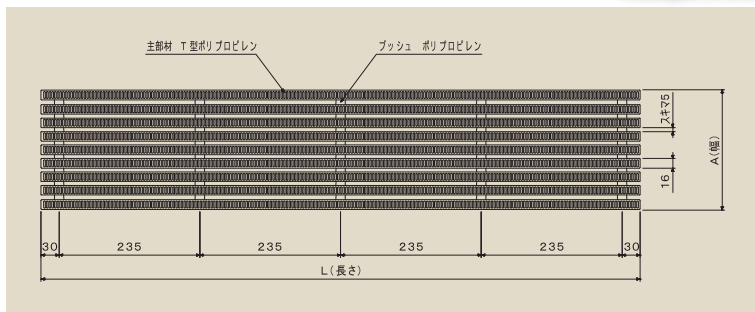



# RRL 逆目タイプ



水はけのよい逆目タイプです。介護施設など車イス、台車を使用する環境に最適です。





## ■最小RはR700



※受注生産

## ■取り外しに便利な取手付



玄関マット

型式	寸法			スキマ(S)	厚み
	幅(A)	長さ(L)	高さ(H)		
RRL-150	150	1000	25	5	16
RRL-180	180			5	16
RRL-200	200			5	16
RRL-250	250			5	16
RRL-300	300			5	16

\*スキマは、幅によって調整があります。

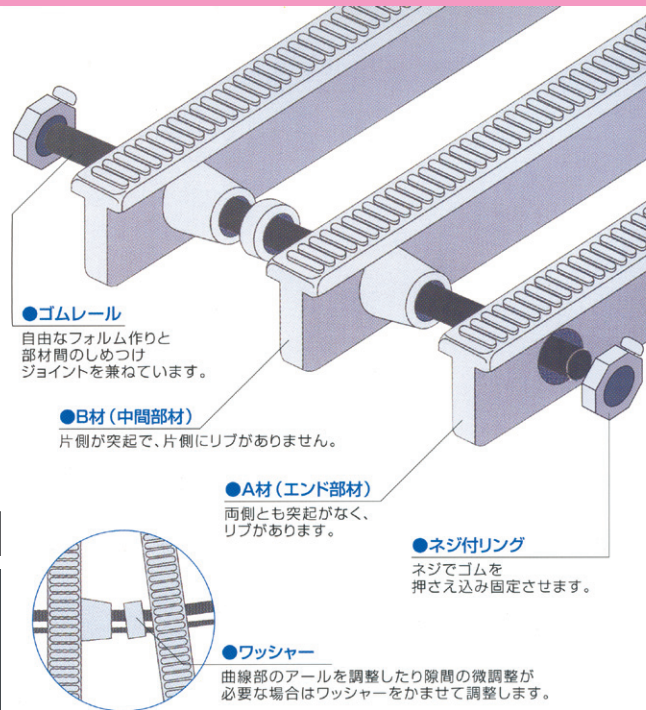

- ・最長1000mm。
- ・表面の微妙な凹凸が足裏(ツボ)に心地よい刺激を与えます。
- ・玄関マットの製作も可能です。(玄関マットの場合はプッシュ中心はゴムになります。)
- ・カラーは7色から選べます。

- 1 ステレスレス
- 2 Tバー式玄関マット
- 3 ビット(金物)
- 4 ステレスレス
- 5 樹脂FRP
- 6 組立式ステール
- 7 圧接式ステール
- 8 カラー 舗装用みぞ蓋
- 9 フローアパーチャ
- 10 舗装製品

# ROLL STONE

水回りシーンを美しく彩る、ドレインボード。  
人に優しく、清潔に、より高い安全性を実現しました。

豊富なサイズバリエーションと優れた曲線対応。  
車イス等に対応した強度。  
様々な用途に合わせて選べる基本の3タイプをラインナップ。  
その他、定番以外の幅にも対応でき、自由な設計が可能です。  
また、環境に優しい素材を使用し、  
熱や摩擦に強く、耐薬品性にも優れているので  
スポーツ施設のフロアや介護施設のバスルーム、ジャグジー等、  
あらゆる空間にも対応でき、  
足元に安全でクリーンな空間を演出します。



## カラーバリエーション

