


7.



圧接式スチールグレーチング

床板用	107
階段踏板用	108
U字溝用	109
嵩上げ式JIS側溝用	110
横断・側溝用	111
集水柵用	113

床板用グレーチング

カタログページ	製品	型式記号	仕様	主部材	定価価格(円)
217	<p style="text-align: center;">FY・FX</p> 	FY-319F	標準	FB3×19	別途見積
		FX-319F	ノンスリップ	FB3×19NS	
		FY-325F	標準	FB3×25	
		FX-325F	ノンスリップ	FB3×25NS	
		FY-332F	標準	FB3×32	
		FX-332F	ノンスリップ	FB3×32NS	
		FY-4519F	標準	FB4.5×19	
		FY-25 I	標準	IB5×3×25	
		FX-25 I	ノンスリップ	IB5×3×25NS	
		FY-32 I	標準	IB5×3×32	
		FX-32 I	ノンスリップ	IB5×3×32NS	
		FY-38 I	標準	IB5×3×38	
		FX-38 I	ノンスリップ	IB5×3×38NS	
		FY-44 I	標準	IB5×3×44	
		FX-44 I	ノンスリップ	IB5×3×44NS	





階段踏板用グレーチング ボルト式

カタログ ページ	製 品	型式記号		主部材	W寸法 (mm)	L寸法 (mm)	H寸法 (mm)	定価価格 (円/枚)
		プレーン	ノンスリップ					
219	ボルト式 FBY・FBX	FBY-325F	FBX-325F	FB3×25 (FB3×25NS)	500~700	155	25	別途見積
						245	25	
						275	25	
		FBY-4525F	-	FB4.5×25	750~850	155	25	
						245	25	
						275	25	
		FBY-5332I	FBX-5332I	IB5×3×32 (IB5×3×32NS)	900~1200	155	32	
						245	32	
						275	32	



階段踏板用グレーチング 溶接式

カタログ ページ	製 品	型式記号		主部材	W寸法 (mm)	L寸法 (mm)	H寸法 (mm)	定価価格 (円/枚)
		プレーン	ノンスリップ					
220	溶接式 FWY・FWX	FWY-325F	FWX-325F	FB3×25 (FB3×25NS)	500~700	155	25	別途見積
						245	25	
						275	25	
		FWY-4525F	-	FB4.5×25	750~850	155	25	
						245	25	
						275	25	
		FWY-5332I	FWX-5332I	IB5×3×32 (IB5×3×32NS)	900~1200	155	32	
						245	32	
						275	32	

U字溝用 圧接式スチールグレーチング(ノンスリップ並目タイプ)

カタログページ	製品	適用荷重	溝幅(mm)	型式記号	本体寸法(mm)				定価価格(円/枚)
					内幅(W)	外幅(SW)	長さ(L)	高さ(H)	
221			150	FUX 25-15	140	210	995	25	別途見積となります。
			180	FUX 25-18	170	240		25	
			200	FUX 32-20	190	260		32	
			240	FUX 32-24	230	300		32	
			300	FUX 44-30	287	375		44	
			360	FUX 50-36	347	435		50	
			150	FUX 25-15	140	210	995	25	別途見積となります。
			180	FUX 25-18	170	240		25	
			200	FUX 25-20	190	260		25	
			240	FUX 32-24	230	300		32	
			300	FUX 38-30	290	360		38	
			360	FUX 44-36	347	435		44	
			150	FUX 25-15	140	210	995	25	別途見積となります。
			180	FUX 25-18	170	240		25	
			200	FUX 25-20	190	260		25	
			240	FUX 25-24	230	300		25	
			300	FUX 25-30	290	360		25	
			360	FUX 32-36	350	420		32	





●細目タイプも製作可能です。別途見積いたします。

カタログページ	製品	騒音防止用パッキン	型式記号	適用アングル	定価価格(円/2本1組)
211		L型パッキン 材質:軟質塩ビ樹脂L=990	OPL-30	L-3×30×30	1,500
			OPL-40	L-5×40×40	2,000
			OPL-50	L-6×50×50	3,000
		平型パッキン 材質:ポリエチレン発泡材L=990	OPP-1	L-3×30×30	500
OPP-2			L-5×40×40	500	

カタログページ	製品	連結金具	型式記号	適用高さH(mm)	サイズ	定価価格(円/個)
212		クリップタイプ連結金具 材質:SUS304	OU-1S	19~32	15×20×60	600
			OU-2S	38~50	18×20×80	700
			OU-3S	19	9×20×35	400





●本体価格とパッキン、クリップは掛率が違いますのでご注意ください。

嵩上げ式JIS側溝用 圧接式スチールグレーチング(ノンスリップ並目タイプ)

カタログ ページ	製 品	適用荷重	溝幅 (mm)	型式記号	本体寸法(mm)			定価価格 (円/枚)	
					幅(W)	長さ(L)	高さ(h)/全高(H)		
222	FKJX 	 T-20	250	FKJX 44-25A	360	485	44/90	別途見積となります。	
				FKJX 44-25B		995			
			300	FKJX 50-30A	410	501	50/95		
				FKJX 50-30B		995			
			400	FKJX 60-40A	510	501	60/110		
				FKJX 60-40B		995			
		500	FKJX 75-50A	620	501	75/125			
			FKJX 75-50B		995				
		 T-14	250	FKJX 38-25A	360	485	38/90		別途見積となります。
				FKJX 38-25B		995			
			300	FKJX 44-30A	410	485	44/95		
				FKJX 44-30B		995			
			400	FKJX 50-40A	510	501	50/110		
				FKJX 50-40B		995			
		500	FKJX 60-50A	620	501	60/125			
			FKJX 60-50B		995				
		 T-2	250	FKJX 25-25A	360	485	25/90	別途見積となります。	
				FKJX 25-25B		995			
			300	FKJX 25-30A	410	485	25/95		
				FKJX 25-30B		995			
			400	FKJX 32-40A	510	485	32/110		
FKJX 32-40B	995								
500	FKJX 32-50A	620	485	32/125					
	FKJX 32-50B		995						





●細目タイプも製作可能です。別途見積いたします。

横断・側溝用 圧接式スチールグレーチング(ノンスリップ並目タイプ) 受枠(黒樹脂塗装仕上げ)

カタログページ	製品	適用荷重	溝幅(mm)	型式記号	本体寸法(mm) W×L×H	定価価格 (円/枚)	型式記号	受枠寸法(mm) t×h×D	定価価格 (円/本)
223			200	FGX 44-20	300×995×44	別途見積となります。	OKL-44	L-6×50×60	別途見積となります。
			250	FGX 50-25	350×995×50		OKL-50	L-6×56×60	
			300	FGX 55-30	400×995×55		OKL-55	L-6×61×60	
			350	FGX 60-35	450×995×60		OKL-60	L-6×66×60	
			400	FGX 65-40	500×995×65		OKL-65	L-6×71×60	
			450	FGX 75-45	550×995×75		OKL-75	L-6×81×60	
			500	FGX 90-50	600×995×90		OKL-90	L-6×96×60	
			550	FGX 90-55	650×995×90		OKL-90	L-6×96×60	
			600	FGX 100-60	700×995×100		OKL-100	L-6×106×60	
			200	FGX 38-20	300×995×38	別途見積となります。	OKL-38	L-6×44×60	別途見積となります。
			250	FGX 44-25	350×995×44		OKL-44	L-6×50×60	
			300	FGX 50-30	400×995×50		OKL-50	L-6×56×60	
			350	FGX 55-35	450×995×55		OKL-55	L-6×61×60	
			400	FGX 60-40	500×995×60		OKL-60	L-6×66×60	
			450	FGX 65-45	550×995×65		OKL-65	L-6×71×60	
			500	FGX 75-50	600×995×75		OKL-75	L-6×81×60	
			550	FGX 75-55	650×995×75		OKL-75	L-6×81×60	
			600	FGX 90-60	700×995×90		OKL-90	L-6×96×60	
			200	FGX 32-20	300×995×32	別途見積となります。	OKL-32	L-6×38×60	別途見積となります。
			250	FGX 38-25	350×995×38		OKL-38	L-6×44×60	
			300	FGX 44-30	400×995×44		OKL-44	L-6×50×60	
			350	FGX 50-35	450×995×50		OKL-50	L-6×56×60	
			400	FGX 50-40	500×995×50		OKL-50	L-6×56×60	
			450	FGX 55-45	550×995×55		OKL-55	L-6×61×60	
			500	FGX 60-50	600×995×60		OKL-60	L-6×66×60	
			550	FGX 65-55	650×995×65		OKL-65	L-6×71×60	
			600	FGX 75-60	700×995×75		OKL-75	L-6×81×60	






- 細目タイプも製作可能です。別途見積いたします。
- 本体価格と受枠は掛率が違いますのでご注意ください。
- 上記受枠価格は、通し枠2m1本当たりの価格です。四方枠、三方枠、ハシゴ枠等、幅決め加工が必要な場合は別途見積いたします。

横断・側溝用 圧接式スチールグレーチング(ノンスリップ並目タイプ) 受枠(黒樹脂塗装仕上げ)

カタログページ	製品	適用荷重	溝幅(mm)	型式記号	本体寸法(mm) W×L×H	定価価格 (円/枚)	型式記号	受枠寸法(mm) t×h×D	定価価格 (円/本)
224			200	FGX 32-20	300×995×32	別途見積となります。	OKL-32	L-6×38×60	別途見積となります。
			250	FGX 38-25	350×995×38		OKL-38	L-6×44×60	
			300	FGX 44-30	400×995×44		OKL-44	L-6×50×60	
			350	FGX 44-35	450×995×44		OKL-44	L-6×50×60	
			400	FGX 50-40	500×995×50		OKL-50	L-6×56×60	
			450	FGX 50-45	550×995×50		OKL-50	L-6×56×60	
			500	FGX 55-50	600×995×55		OKL-55	L-6×61×60	
			550	FGX 55-55	650×995×55		OKL-55	L-6×61×60	
			600	FGX 60-60	700×995×60		OKL-60	L-6×66×60	
			200	FGX 25-20	300×995×25	別途見積となります。	OKL-25	L-4.5×29.5×58.5	別途見積となります。
			250	FGX 25-25	350×995×25		OKL-25	L-4.5×29.5×58.5	
			300	FGX 32-30	400×995×32		OKL-32	L-6×38×60	
			350	FGX 32-35	450×995×32		OKL-32	L-6×38×60	
			400	FGX 38-40	500×995×38		OKL-38	L-6×44×60	
			450	FGX 38-45	550×995×38		OKL-38	L-6×44×60	
			500	FGX 44-50	600×995×44		OKL-44	L-6×50×60	
			550	FGX 44-55	650×995×44		OKL-44	L-6×50×60	
			600	FGX 44-60	700×995×44		OKL-44	L-6×50×60	
			200	FGX 19-20	300×993×19	別途見積となります。	OKL-19	L-4.5×23.5×58.5	別途見積となります。
			250	FGX 19-25	350×993×19		OKL-19	L-4.5×23.5×58.5	
			300	FGX 19-30	400×993×19		OKL-19	L-4.5×23.5×58.5	
			350	FGX 19-35	450×993×19		OKL-19	L-4.5×23.5×58.5	
			400	FGX 19-40	500×993×19		OKL-19	L-4.5×23.5×58.5	
			450	FGX 19-45	550×993×19		OKL-19	L-4.5×23.5×58.5	
			500	FGX 19-50	600×993×19		OKL-19	L-4.5×23.5×58.5	
			550	FGX 19-55	650×993×19		OKL-19	L-4.5×23.5×58.5	
			600	FGX 19-60	700×993×19		OKL-19	L-4.5×23.5×58.5	

●細目タイプも製作可能です。別途見積いたします。

集水桝用 圧接式スチールグレーチング(ノンスリップ並目タイプ) 四方受枠(黒樹脂塗装仕上げ)

カタログページ	製品	適用荷重	柵穴寸法 (mm)	本体			受枠 (OKL仕様)	
				型式記号	本体寸法 (mm) W×L×H	定価価格 (円/枚)	受枠寸法 (mm) 外寸法□×高さ	定価価格 (円/組)
225			300×300	FGMX 50-33	400×395×50	別途見積となります。	420×420×56	別途見積となります。
			400×400	FGMX 55-44	500×501×55		520×520×61	
			450×450	FGMX 60-45	570×572×60		590×590×66	
			500×500	FGMX 65-55	605×607×65		625×625×71	
			600×600	FGMX 75-66	715×713×75		735×735×81	
			700×700	FGMX 75-77	820×819×75		840×840×81	
			800×800	FGMX 90-88	900×890×90		920×920×96	
			900×900	FGMX 90-99	1000×995×90		1020×1020×96	
			1000×1000	FGMX 100-11	1110×537-572×100		1130×1130×106	
			300×300	FGMX 44-33	400×395×44	別途見積となります。	420×420×50	別途見積となります。
			400×400	FGMX 50-44	500×501×50		520×520×56	
			450×450	FGMX 55-45	570×572×55		590×590×61	
			500×500	FGMX 55-55	605×607×55		625×625×61	
			600×600	FGMX 65-66	715×713×65		735×735×71	
			700×700	FGMX 75-77	820×819×75		840×840×81	
			800×800	FGMX 75-88	900×890×75		920×920×81	
			900×900	FGMX 90-99	1000×995×90		1020×1020×96	
			1000×1000	FGMX 90-11	1110×537-572×90		1130×1130×96	
			300×300	FGMX 38-33	400×395×38	別途見積となります。	420×420×44	別途見積となります。
			400×400	FGMX 44-44	515×515×44		535×535×50	
			450×450	FGMX 50-45	570×572×50		590×590×56	
			500×500	FGMX 50-55	605×607×50		625×625×56	
			600×600	FGMX 55-66	715×713×55		735×735×61	
			700×700	FGMX 60-77	820×819×60		840×840×66	
			800×800	FGMX 65-88	900×890×65		920×920×71	
			900×900	FGMX 65-99	1000×995×65		1020×1020×71	
			1000×1000	FGMX 75-11	1110×537-572×75		1130×1130×81	
			300×300	FGMX 25-33	400×395×25	別途見積となります。	420×420×31	別途見積となります。
			400×400	FGMX 32-44	515×515×32		535×535×38	
			450×450	FGMX 32-45	550×545×32		570×570×38	
			500×500	FGMX 38-55	605×605×38		625×625×44	
			600×600	FGMX 38-66	700×695×38		720×720×44	
			700×700	FGMX 44-77	815×815×44		835×835×50	
			800×800	FGMX 44-88	905×905×44		925×925×50	
			900×900	FGMX 50-99	1000×995×50		1020×1020×56	
			1000×1000	FGMX 50-11	1110×537-572×50		1130×1130×56	

- 細目タイプも製作可能です。別途見積いたします。
- 本体価格と受枠は掛率が違いますのでご注意ください。